

VESETH AS

Org.nr.: 996 871 592

Rapport produsert den 22.10.2024

Myscore AS er et selskap som leverer foretaksdata av høy kvalitet. Hos oss får du profesjonelle og godkjente kredittrapporter for små og mellomstore bedrifter i næringslivet.

MyScore AS samarbeider i dag med en av de største aktørene i bransjen, Creditsafe. Creditsafe er et internasjonalt kredittopplysningsbyrå grunnlagt i Norge i 1997, med 18 kontorer i 12 land og over 100 000 kunder. Selskapet har konsesjon fra Datatilsynet til å drive kredittopplysningsvirksomhet i Norge og MyScore utvikler og videreformidler denne informasjonen til våre kunder.

Creditsafe samler inn, bearbeider og forbedrer data fra hundretalls ulike kilder. Felles for alle deres leverandører er at de holder høy kvalitet og oppdateres enten daglig eller med maksimal oppdateringsfrekvens, det vil si så ofte kilden tillater det. Når ny informasjon hentes daglig betyr det at du som kunde alltid kan ta en beslutning basert på siste tilgjengelige informasjon. Eksempel på Creditsafes kilder i Norge er Brønnøysundregistrene (Foretak- og Enhetsregisteret, Regnskapsregisteret, Løsøreregisteret, Roller og Kunngjøringer) Skatteetaten, Folkeregisteret, og inkassobyråer.

**MYSORE AS****creditsafe**

.01

IDENTIFIKASJON

.02

SCORE (RATING)

.03

FORKLARING AV SCORE

.04

SCORE HISTORIKK

.05

INFORMASJON OM EIER OG STYRE

.06

SELSKAPSINFORMASJON

.07

BETALINGSANMERKNINGER

.08

NØKKELTALL

.09

KOMPLETT ÅRSREGNSKAP

.10

KUNNGJØRINGER

VESETH AS

Selskapsinformasjon

Besøksadresse

Nedre Åstveit 12, 5106 ØVRE ERVIK

Org.nr

996871592

Safe.nr

NO01437278

Organisasjonsform

AS

SCORE

73

(0-100)

Veldig lav risiko



RATING

A

Veldig lav risiko

Land

NO

Status

Aktiv

Språk

NO

Betalings-
anmerkning

Nei

Dagens Score

73 Veldig lav risiko

Tidligere Score

76 Veldig lav risiko

Kreditt Limit

300,000 NOK


Internasjonal Rating Klasse

A Veldig lav risiko

Score (1-100)

73 Veldig lav risiko

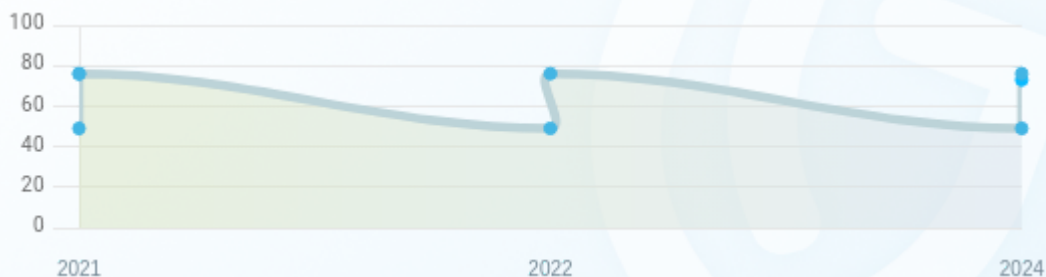
Kreditscore

Internasjonal Score	A
Score (0 - 100)	 0 73 100
Internasjonal beskrivelse	Veldig lav risiko
Gjeldende Kreditt Limit	300,000 NOK
Tidligere Creditsafe International Score	(A - E) A
Tidligere Creditsafe International Description	Veldig lav risiko
Tidligere nasjonal score (0 - 100)	76
Tidligere nasjonal beskrivelse	Veldig lav risiko
Tidligere Kreditt Limit	Ikke spesifisert
Dato for siste endring av score	19/07/2024

Creditsafe internasjonale beskrivelser

Internasjonal Score	Nasjonal Score	Veldig lav beskrivelse
A	71-100	Veldig lav risiko
B	51-70	Lav risiko
C	30-50	Moderat risiko
D	21-29	Høy risiko
D	1-20	Veldig høy Risiko
E	Ikke ratet	

NB: Bare de siste 15 hendelsene som er vist i grafen



Score Historikk

Dato	Score	Beskrivelse
19/07/2024	73	Veldig lav risiko
17/05/2024	76	Veldig lav risiko
08/05/2024	49	Moderat risiko
18/01/2022	76	Veldig lav risiko
10/01/2022	49	Moderat risiko
19/08/2021	76	Veldig lav risiko
18/08/2021	49	Moderat risiko
05/07/2021	76	Veldig lav risiko

Historiske hendelser

Dato	Beskrivelse
19/07/2024	Endring Limit
19/07/2024	Endring Rating
17/05/2024	Endring Limit
17/05/2024	Endring Rating
08/05/2024	Endring Limit
08/05/2024	Endring Rating
28/06/2023	Endring Limit
17/08/2022	Endring Limit
18/01/2022	Endring Limit
18/01/2022	Endring Rating
10/01/2022	Endring Limit
10/01/2022	Endring Rating
19/08/2021	Endring Limit
19/08/2021	Endring Rating
18/08/2021	Endring Limit

Nåværende rollehavere

Navn	Adresse	Fødselsdato	Funksjon
Veseth, Stian Andre	Johan Rongveds Veg 5 B 5265 YTRE ARNA	12/05/1975	Daglig leder/administrerende direktør
Haukedalen, Jan	Bakarvegen 2 5680 TYSNES	02/04/1958	Styreleder
Veseth, Stian Andre	Johan Rongveds Veg 5 B 5265 YTRE ARNA	12/05/1975	Styremedlem
Heldal, Jim	Helldalsneset 41 5226 NESTTUN	03/05/1959	Styremedlem

Aksjonærer

Aksjonærnavn	Andel
AS HELLDAL & CO	50%
SAV INVEST AS	50%

Signatur & Prokura

Signatur	To styremedlemmer i fellesskap.
Prokura	Ingen data tilgjengelig

Gruppestruktur

Konseminformasjon ikke tilgjengelig for dette selskapet

06. SELSKAP SINFORMASJON

Foretaksnavn

VESETH AS

Organisasjonsnummer

996871592

Safenummer

N001437278

Selskapsform

AS

Aksjekapital

100,000 NOK

Bransjekode

71.121 Byggeteknisk konsulentvirksomhet

Antall Ansatte

18

Sted

ØVRE ERVIK

Land

NO

Internettadresse

www.vesethas.no

E-postadresse

stian@veseth.as

MVA

Ja

Registreringsdato

02/05/2011

Adresse

Nedre Åstveit 12, 5106 ØVRE ERVIK

Revisor

RSM NORGE AS

Hovedbransjekode og -beskrivelse

71.121 Byggeteknisk konsulentvirksomhet

Sektorkode

2100

Betalingsanmerkninger

Nei

Betalingsanmerkninger (Negativ)

Type	Dato	Kilde	Referansnr.	Beløp	Kreditor	Status
-	-	-	-	-	-	-

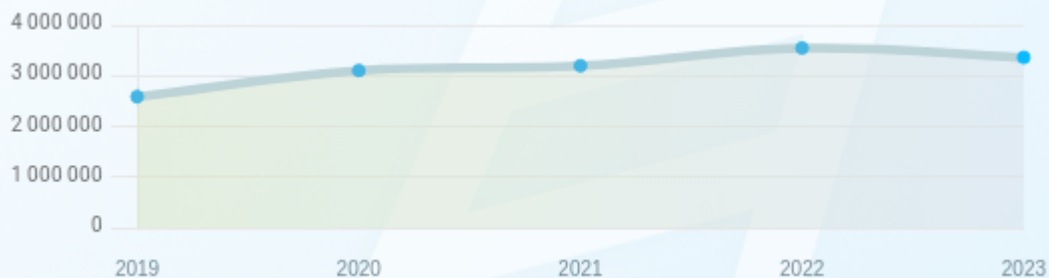
Frivillig Pant (Ikke Negativ)

Type	Dato	Beløp	Kilde	Referansnr.	Kreditor	Status
SALGSPANT I MOTORVOGN	03/05/2024	460.286	Løsøreregisteret	1000477924	DNB BANK ASA	Ikke spesifisert
LEASINGAVTALE MOTORVOGN	15/06/2023	0	Løsøreregisteret	1000192886	SANTANDER CONSUMER BANK AS	Ikke spesifisert
LEASINGAVTALE MOTORVOGN	28/04/2023	0	Løsøreregisteret	1000147063	SANTANDER CONSUMER BANK AS	Ikke spesifisert
LEASINGAVTALE MOTORVOGN	30/03/2023	0	Løsøreregisteret	1000117027	SANTANDER CONSUMER BANK AS	Ikke spesifisert
LEASINGAVTALE MOTORVOGN	09/03/2022	0	Løsøreregisteret	2022137477	TOYOTA KREDITBANK GMBH	Ikke spesifisert
LEASINGAVTALE MOTORVOGN	18/02/2020	0	Løsøreregisteret	2020086312	SANTANDER CONSUMER BANK AS	Ikke spesifisert
LEASINGAVTALE MOTORVOGN	12/07/2018	0	Løsøreregisteret	2018354244	TOYOTA KREDITBANK GMBH	Ikke spesifisert

Nøkkeltall

MERK: Alle tall vises i 1000

Gjeldene år	Sum driftsinntekter	Ordinært resultat før skattekostnad	Sum egenkapital
31/12/2023	22 218	-229	3 361
31/12/2022	18 520	707	3 546
31/12/2021	17 723	382	3 196
31/12/2020	15 526	670	3 102
31/12/2019	13 508	-445	2 586



Resultat

MERK: Alle tall vises i 1000

Regnskapsår	2023		2022		2021		2020		2019
Valuta	NOK		NOK		NOK		NOK		NOK
Konsoliderte regnskap	Nei		Nei		Nei		Nei		Nei
Sum salgsinntekter	22 208	(↑20.13%)	18 487	(↑10.32%)	16 757	(↑8.42%)	15 455	(↑14.41%)	13 508
Annen driftsinntekt	10	(↓69.7%)	33	(↓96.58%)	966	(↑1260.56%)	71	(0%)	0
Sum driftsinntekter	22 218	(↑19.97%)	18 520	(↑4.50%)	17 723	(↑14.15%)	15 526	(↑14.94%)	13 508
Varekostnad	2 283	(↑152.82%)	903	(↑235.69%)	269	(↑46.20%)	184	(↓66.11%)	543
Endr. Behold. Varer under tilvirk./ Ferdige	0	(N/A)	0	(N/A)	0	(N/A)	0	(N/A)	0
Beholdningsendringer	0	(N/A)	0	(N/A)	0	(N/A)	0	(N/A)	0
Lønnskostnader	11 904	(↑16.77%)	10 194	(↑1.18%)	10 075	(↑14.19%)	8 823	(↑15.30%)	7 652
Avskrivninger	308	(↓8.61%)	337	(↑2.43%)	329	(↑53.02%)	215	(↑52.48%)	141
Nedskrivninger	0	(N/A)	0	(N/A)	0	(N/A)	0	(N/A)	0
Andre driftskostnader	7 922	(↑24.89%)	6 343	(↓4.29%)	6 627	(↑18.17%)	5 608	(↑0.39%)	5 586
Sum driftskostnader	22 417	(↑26.10%)	17 777	(↑2.76%)	17 300	(↑16.66%)	14 830	(↑6.52%)	13 922
Driftsresultat	-199	(↓126.78%)	743	(↑75.65%)	423	(↓39.22%)	696	(↑268.12%)	-414
Sum annen renteinntekt	0	(0%)	0	(0%)	0	(0%)	0	(0%)	0
Sum annen rentekostnad	13	(↓18.75%)	16	(↓40.74%)	27	(↑92.86%)	14	(0%)	0
Netto finans	-30	(↑18.92%)	-37	(↑9.76%)	-41	(↓57.69%)	-26	(↑16.13%)	-31

Ordinært resultat før skattekostnad	-229	(↓132.39%)	707	(↑85.08%)	382	(↓42.99%)	670	(↑250.56%)	-445
Skattekostnad på ordinært resultat	-44	(↓127.85%)	158	(↑81.61%)	87	(↓43.51%)	154	(↑269.23%)	-91
Ordinært resultat	-185	(↓133.7%)	549	(↑86.10%)	295	(↓42.83%)	516	(↑245.76%)	-354
Netto ekstraordinære poster	0	(N/A)	0	(N/A)	0	(N/A)	0	(N/A)	0
Skattekostnad på ekstraordinært resultat	0	(N/A)	0	(N/A)	0	(N/A)	0	(N/A)	0
Minoritetens andel før årsresultat	0	(N/A)	0	(N/A)	0	(N/A)	0	(N/A)	0
Årsresultat	-185	(↓133.64%)	550	(↑86.44%)	295	(↓42.83%)	516	(↑246.18%)	-353
Avsatt utbytte	0	(N/A)	0	(N/A)	0	(N/A)	0	(N/A)	0

Eiendeler

MERK: Alle tall vises i 1000

Forskning og utvikling	0	(N/A)	0	(N/A)	0	(N/A)	0	(N/A)	0
Konsesjoner, patenter, lisenser	0	(N/A)	0	(N/A)	0	(N/A)	0	(N/A)	0
Utsatt skattefordel	0	(N/A)	0	(N/A)	0	(N/A)	0	(N/A)	0
Goodwill	0	(0%)	0	(0%)	0	(0%)	0	(0%)	0
Andre immaterielle eiendeler	100	(↑78.57%)	56	(↑60.00%)	35	(↑16.67%)	30	(↓73.45%)	113
Sum Immaterielle anleggsmidler	100	(↑78.57%)	56	(↑60.00%)	35	(↑16.67%)	30	(↓73.45%)	113
Tomter, bygninger og annen fast eiendom	0	(0%)	0	(0%)	0	(0%)	0	(0%)	0
Maskiner og anlegg	0	(0%)	0	(0%)	0	(0%)	0	(0%)	0
Driftsløsøre / inventar / verktøy / biler	639	(↓26.55%)	870	(↓20.11%)	1 089	(↑64.01%)	664	(↑15.48%)	575

Sum varige driftsmidler	639	(↓26.55%)	870	(↓20.11%)	1 089	(↑64.01%)	664	(↑15.48%)	575
Andre anleggsmidler	0	(0%)	0	(0%)	0	(0%)	0	(0%)	0
Sum Anleggsmidler	739	(↓20.19%)	926	(↓17.62%)	1 124	(↑61.96%)	694	(↑0.87%)	688
Råvarer og innkjøpte halvfabrikata	0	(N/A)	0	(N/A)	0	(N/A)	0	(N/A)	0
Ferdigvarer	0	(N/A)	0	(N/A)	0	(N/A)	0	(N/A)	0
Andre varer	0	(N/A)	0	(N/A)	0	(N/A)	0	(N/A)	0
Sum varer	0	(0%)	0	(0%)	0	(0%)	0	(0%)	0
Kundefordringer	3 736	(↑79.53%)	2 081	(↓21.26%)	2 643	(↑40.96%)	1 875	(↑26.86%)	1 478
Andre fordringer	289	(↓84.55%)	1 871	(↑351.93%)	414	(↓41.77%)	711	(↑14.86%)	619
Konsemfordringer	0	(N/A)	0	(N/A)	0	(N/A)	0	(N/A)	0
Sum fordringer	4 024	(↑1.82%)	3 952	(↑29.28%)	3 057	(↑18.21%)	2 586	(↑23.32%)	2 097
Sum Kasse / Bank / Post	2 076	(↓40.16%)	3 469	(↑39.04%)	2 495	(↓1.73%)	2 539	(↑13.50%)	2 237
Sum omløpsmidler	6 100	(↓17.8%)	7 421	(↑33.66%)	5 552	(↑8.33%)	5 125	(↑18.25%)	4 334
Sum eiendeler	6 839	(↓18.07%)	8 347	(↑25.03%)	6 676	(↑14.73%)	5 819	(↑15.87%)	5 022

Egenkapital og Gjeld

MERK: Alle tall vises i 1000

Aksjekapital	100	(0%)	100	(0%)	100	(0%)	100	(0%)	100
Egne aksjer	0	(N/A)	0	(N/A)	0	(N/A)	0	(N/A)	0
Overkursfond	6	(0%)	6	(0%)	6	(0%)	6	(0%)	6
Annen innskutt egenkapital	-1	(0%)	-1	(0%)	-1	(0%)	0	(0%)	0

Sum innskutt egenkapital	105	(0%)	105	(0%)	105	(↓0.94%)	106	(0%)	106
Minoritetsinteresser	0	(N/A)	0	(N/A)	0	(N/A)	0	(N/A)	0
Sum opptjent egenkapital	3 256	(↓5.38%)	3 441	(↑11.32%)	3 091	(↑3.17%)	2 996	(↑20.81%)	2 480
Sum egenkapital	3 361	(↓5.22%)	3 546	(↑10.95%)	3 196	(↑3.03%)	3 102	(↑19.95%)	2 586
Pensjonsforpliktelser	0	(N/A)	0	(N/A)	0	(N/A)	0	(N/A)	0
Obligasjonslån	0	(0%)	0	(0%)	0	(0%)	0	(0%)	0
Pantegjeld / gjeld til kredittinstitusjoner	0	(↓100%)	177	(↓59.77%)	440	(↑76.00%)	250	(↓13.79%)	290
Langsiktig konsengjeld	0	(0%)	0	(0%)	0	(0%)	0	(0%)	0
Sum langsiktig gjeld	0	(↓100%)	177	(↓59.77%)	440	(↑76.00%)	250	(↓13.79%)	290
Gjeld til kredittinstitusjoner	0	(N/A)	0	(N/A)	0	(N/A)	0	(N/A)	0
Leverandørgjeld	602	(↓72.46%)	2 186	(↑576.78%)	323	(↑8.39%)	298	(↑14.62%)	260
Kortsiktig konsengjeld	0	(N/A)	0	(N/A)	0	(N/A)	0	(N/A)	0
Andre kreditorer	0	(N/A)	0	(N/A)	0	(N/A)	0	(N/A)	0
Annen kortsiktig gjeld	2 875	(↑18.02%)	2 436	(↓10.31%)	2 716	(↑25.22%)	2 169	(↑14.94%)	1 887
Sum kortsiktig gjeld	3 477	(↓24.77%)	4 622	(↑52.09%)	3 039	(↑23.19%)	2 467	(↑14.90%)	2 147
SUM GJELD	3 477	(↓27.55%)	4 799	(↑37.94%)	3 479	(↑28.05%)	2 717	(↑11.49%)	2 437
SUM GJELD OG EGENKAPITAL	6 838	(↓18.06%)	8 345	(↑25.02%)	6 675	(↑14.71%)	5 819	(↑15.85%)	5 023

Øvrig

MERK: Alle tall vises i 1000

Sum eksport	0	(N/A)	0	(N/A)	0	(N/A)	0	(N/A)	0
Arbeidskapital	2 623	(↓6.25%)	2 798	(↑11.39%)	2 512	(↓5.49%)	2 658	(↑21.54%)	2 187

Netto formue	3 261	(↓6.56%)	3 490	(↑10.41%)	3 161	(↑2.90%)	3 072	(↑24.22%)	2 473
Sysselsatt kapital	3 361	(↓9.72%)	3 723	(↑2.39%)	3 636	(↑8.47%)	3 352	(↑16.55%)	2 876
Lønn daglig leder	0	(N/A)	0	(N/A)	0	(N/A)	1 178	(0%)	0
Revisjonshonorar	0	(N/A)	0	(N/A)	0	(N/A)	0	(N/A)	0

Nøkkeltall

Resultatgrad	-1.03	3.82	2.16	4.32	-3.29
Kapitalavkastning	-6.81	18.99	10.51	19.99	-15.47
Avkastning på totalkapitalen	-3.35	8.47	5.72	11.52	-8.86
Totalkapitalens rentabilitet	-6.81	19.94	11.95	21.61	-17.21
Nettop arbeidskapital	8.47	6.62	7.06	5.84	6.18
Varelagerets omløpshastighet	0	0	0	0	0
DSO / Gjennomsnittlig dager utestående	61.38	41.01	54.43	44.08	39.94
Kreditt. tid leverandører	9.89	43.08	6.65	7.01	7.03
Likviditetsgrad 1	1.75	1.61	1.83	2.08	2.02
Likviditetsgrad 2	1.75	1.61	1.83	2.08	2.02
Gjeldsgrad	1.03	1.3	0.95	0.8	0.83
Soliditet	0	4.99	13.77	8.06	11.21
Egenkapitalandel	49.87	42.78	48.13	53.59	52.68
Gjeldsgrad	1.03	1.35	1.09	0.88	0.94

Revisors merknader

Dato	Kommentar
-	-

Kunngjøringer

NB: Bare de siste 15 hendelsene som er vist i grafen

Dato	Kunngjøringstype
17/07/2024	Godkjente årsregnskap
24/06/2023	Godkjente årsregnskap
13/08/2022	Godkjente årsregnskap
02/07/2021	Godkjente årsregnskap