


BODØ ANTIRUSTSENTER AS

Rapport produsert den 14.05.2026

Org.nr.: 998 049 415



MyScore AS er et selskap som leverer foretaksdata av høy kvalitet. Hos oss får du profesjonelle og godkjente kredittrapporter for små og mellomstore bedrifter i næringslivet.

MyScore AS samarbeider i dag med en av de største aktørene i bransjen, Creditsafe. Creditsafe er et internasjonalt kredittopplysningsbyrå grunnlagt i Norge i 1997, med 18 kontorer i 12 land og over 100 000 kunder. Selskapet har konsesjon fra Datatilsynet til å drive kredittopplysningsvirksomhet i Norge og MyScore utvikler og videreformidler denne informasjonen til våre kunder.

Creditsafe samler inn, bearbeider og forbedrer data fra hundretalls ulike kilder. Felles for alle deres leverandører er at de holder høy kvalitet og oppdateres enten daglig eller med maksimal oppdateringsfrekvens, det vil si så ofte kilden tillater det. Når ny informasjon hentes daglig betyr det at du som kunde alltid kan ta en beslutning basert på siste tilgjengelige informasjon. Eksempel på Creditsafes kilder i Norge er Brønnøysundregistrene (Foretak- og Enhetsregisteret, Regnskapsregisteret, Løsøreregisteret, Roller og Kunngjøringer) Skatteetaten, Folkeregisteret, og inkassobyråer.



INNHOILDSFORTEGNELSE

.01

IDENTIFIKASJON

.02

SCORE (RATING)

.03

FORKLARING AV SCORE

.04

SCORE HISTORIKK

.05

INFORMASJON OM EIER OG STYRE

.06

SELSKAPSINFORMASJON

.07

BETALINGSANMERKNINGER

.08

NØKKELTALL

.09

KOMPLETT ÅRSREGNSKAP

.10

KUNNGJØRINGER

BODØ ANTIRUSTSENTER AS

Selskapsinformasjon

Besøksadresse

Olav V gate 98A, 8004 BODØ

Org.nr

998049415


Safe.nr

NO01548957

Organisasjonsform

AS

02. SCORE (RATING)

Land NO	RATING C Moderat risiko
Status Aktiv	SCORE 35 Moderat risiko
Språk NO	
Betalingsanmerkninger Nei	

Dagens Score

35

Moderat risiko

Kreditt Limit

250,000 NOK

Score (1-100)

35

Moderat risiko

Internasjonal Rating Klasse

C

Moderat risiko


Tidligere Score

22

Høy risiko

03. FORKLARING AV SCORE

Kreditscore

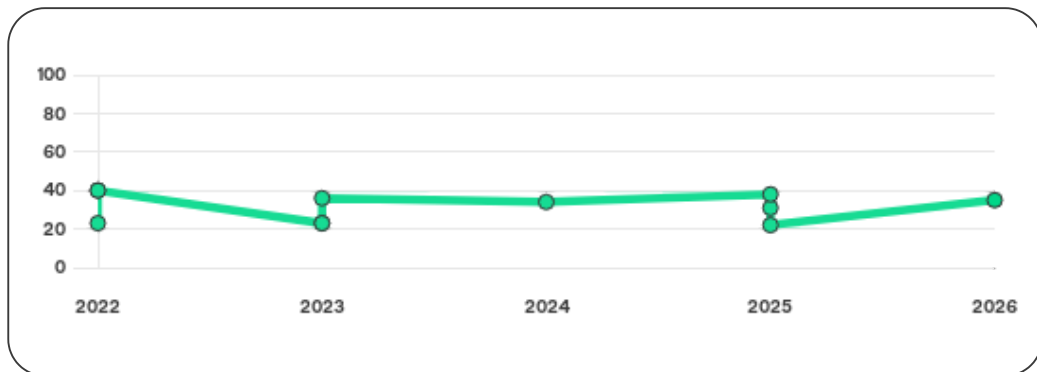
Internasjonal Score	C
Score (0 - 100)	 35
Internasjonal beskrivelse	Moderat risiko
Gjeldende Kreditt Limit	250,000 NOK
Tidligere Creditsafe International Score	(A - E) D
Tidligere Creditsafe International Description	Høy risiko
Tidligere nasjonal score (0 - 100)	22
Tidligere nasjonal beskrivelse	Høy risiko
Tidligere Kreditt Limit	Ikke spesifisert
Dato for siste endring av score	18/03/2026

Creditsafe internasjonale beskrivelser

Internasjonal Score	Nasjonal Score	Beskrivelse
A	71-100	Veldig lav risiko
B	51-70	Lav risiko
C	30-50	Moderat risiko
D	21-29	Høy risiko
D	1-20	Veldig høy Risiko
E	Ikke ratet	

04. SCORE HISTORIKK

NB: Bare de siste 15 hendelsene som er vist i grafen



Score Historikk

Dato	Score	Beskrivelse
18/03/2026	35	Moderat risiko
05/12/2025	22	Høy risiko
02/04/2025	31	Moderat risiko
21/02/2025	38	Moderat risiko
25/06/2024	34	Moderat risiko
26/09/2023	36	Moderat risiko
03/07/2023	23	Høy risiko
22/05/2023	23	Høy risiko
29/09/2022	40	Moderat risiko

15/08/2022	23	Høy risiko
11/07/2022	40	Moderat risiko

Historiske hendelser

Dato	Beskrivelse
18/03/2026	Kredittlimit, økt
18/03/2026	Risikoprognose, redusert
18/03/2026	Kredittscore, økt
05/12/2025	Risikoprognose, økt
05/12/2025	Kredittscore, redusert
02/04/2025	Risikoprognose, økt
02/04/2025	Kredittscore, redusert
21/02/2025	Kredittlimit, endret
21/02/2025	Risikoprognose, endret
21/02/2025	Kredittscore, endret
25/06/2024	Endring Rating
26/09/2023	Endring Limit
26/09/2023	Endring Rating
22/05/2023	Endring Limit
22/05/2023	Endring Rating

05. INFORMASJON OM EIER OG STYRE

Nåværende rollehavere

Navn	Adresse	Fødselsdato	Funksjon
Hansen, Ronny	Moloveien 2 C 8003 BODØ	06/12/1960	Daglig leder/administrerende direktør
Hansen, Ronny	Moloveien 2 C 8003 BODØ	06/12/1960	Styreleder
Hansen, Adrian	Godøynesveien 110 8050 TVERLANDET	23/10/1992	Varamedlem

Aksjonærer

Aksjonærnavn	Andel
Ronny Hansen	65%
Tom Arne Benonisen	35%

Signatur & Prokura

Signatur	Styrets leder alene.
Prokura	Daglig leder alene.

Gruppestruktur

Konseminformasjon ikke tilgjengelig for dette selskapet

06. SELSKAPSINFORMASJON

Foretaksnavn

BODØ ANTIRUSTSENTER AS

Organisasjonsnummer

998049415

Safenummer

NO01548957

Selskapsform

AS

Aksjekapital

100,000 NOK

Internettadresse

www.mercaso.no

E-postadresse

ronha3@hotmail.com

MVA

Ja

Registreringsdato

05/03/2012

Adresse

Olav V gate 98A, 8004 BODØ

Revisor

Ikke spesifisert

Bransjekode

95.310 industry-codes.95.310

Antall Ansatte

1-4

Sted

BODØ

Land

NO

Hovedbransjekode og -beskrivelse	95.310 industry-codes.95.310
----------------------------------	------------------------------

Sektorkode	2100
------------	------

07. BETALINGSANMERKNINGER

Betalingsanmerkninger

Nei

Betalingsanmerkninger (Negativ)

Type	Dato	Kilde	Referansenr.	Beløp	Kreditor	Status
-	-	-	-	-	-	-

Frivillig Pant (Ikke Negativ)

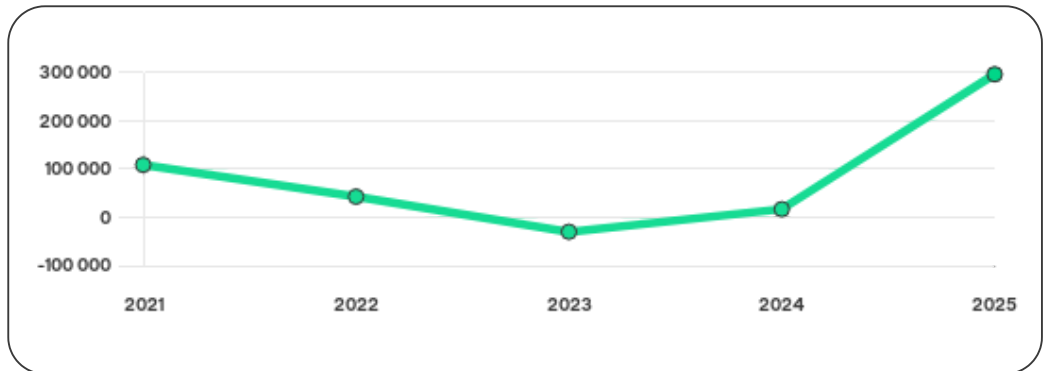
Type	Dato	Beløp	Kilde	Referansenr.	Kreditor	Status
PANT I DRIFTSTILBEHØR	17/08/2017	1.500.000	Løsøreregisteret	2017386081	DNB BANK ASA	Ikke spesifisert
PANT I VARELAGER	26/03/2012	400.000	Løsøreregisteret	2012108083	NORLANDSBANKEN ASA	Ikke spesifisert
FACTORINGAVTALE	26/03/2012	400.000	Løsøreregisteret	2012108085	NORLANDSBANKEN ASA	Ikke spesifisert

08. NØKKELTALL

Nøkkeltall

MERK: Alle tall vises i 1000

Gjeldene år	Sum driftsinntekter	Ordinært resultat før skattekostnad	Sum egenkapital
31/12/2025	6 272	285	297
31/12/2024	6 190	47	17
31/12/2023	5 718	-73	-30
31/12/2022	5 310	-66	43
31/12/2021	4 898	-272	109



09. KOMPLETT ÅRSREGNSKAP

Resultat

MERK: Alle tall vises i 1000

Regnskapsår	2025		2024		2023		2022		2021
Valuta	NOK		NOK		NOK		NOK		NOK
Konsoliderte regnskap	Nei		Nei		Nei		Nei		Nei
Sum salgsinntekter	6 269	↑ 1.3%	6 190	↑ 8.3%	5 718	↑ 10.1%	5 196	↑ 5.8%	4 911
Annen driftsinntekt	3	0%	0	(N/A)	0	↓ 100.0%	114	↑ 976.9%	-13
Sum driftsinntekter	6 272	↑ 1.3%	6 190	↑ 8.3%	5 718	↑ 7.7%	5 310	↑ 8.4%	4 898
Varekostnad	812	↓ 31.2%	1 181	↑ 26.0%	937	↑ 23.8%	757	↓ 12.7%	867
Endr. Behold. Varer under tilvirk./ Ferdige	0	(N/A)	0	(N/A)	0	(N/A)	0	(N/A)	0
Beholdningsendringer	0	(N/A)	0	(N/A)	0	(N/A)	0	(N/A)	0
Lønnskostnader	2 688	↑ 2.6%	2 620	↑ 5.9%	2 475	↓ 3.8%	2 573	↑ 15.3%	2 231
Avskrivninger	183	↓ 14.5%	214	↓ 13.4%	247	↑ 1.2%	244	↑ 6.1%	230
Nedskrivninger	0	(N/A)	0	(N/A)	0	(N/A)	0	(N/A)	0
Andre driftskostnader	2 250	↑ 12.1%	2 008	↑ 0.7%	1 994	↑ 18.8%	1 679	↓ 3.0%	1 731
Sum driftskostnader	5 933	↓ 1.5%	6 023	↑ 6.5%	5 653	↑ 7.6%	5 253	↑ 3.8%	5 059
Driftsresultat	339	↑ 103.0%	167	↑ 156.9%	65	↑ 14.0%	57	↑ 135.4%	-161

Sum annen renteinntekt	0	↑ 100.0%	-2	0%	0	0%	0	0%	0
Sum annen rentekostnad	54	↓ 53.9%	117	↓ 15.8%	139	↑ 14.9%	121	↑ 8.0%	112
Netto finans	-54	↑ 55.0%	-120	↑ 13.0%	-138	↓ 13.1%	-122	↓ 9.9%	-111
Ordinært resultat før skattekostnad	285	↑ 506.4%	47	↑ 164.4%	-73	↓ 10.6%	-66	↑ 75.7%	-272
Skattekostnad på ordinært resultat	5	0%	0	0%	0	0%	0	↑ 100.0%	-22
Ordinært resultat	280	↑ 495.7%	47	↑ 164.4%	-73	↓ 10.6%	-66	↑ 73.6%	-250
Netto ekstraordinære poster	0	(N/A)	0	(N/A)	0	(N/A)	0	(N/A)	0
Skattekostnad på ekstraordinært resultat	0	(N/A)	0	(N/A)	0	(N/A)	0	(N/A)	0
Minoritetens andel for årsresultat	0	(N/A)	0	(N/A)	0	(N/A)	0	(N/A)	0
Årsresultat	280	↑ 495.7%	47	↑ 164.4%	-73	↓ 10.6%	-66	↑ 73.6%	-250
Avsatt utbytte	0	(N/A)	0	(N/A)	0	(N/A)	0	(N/A)	0

Eiendeler

MERK: Alle tall vises i 1000

Forskning og utvikling	0	(N/A)	0	(N/A)	0	(N/A)	0	(N/A)	0
Konsesjoner, patenter, lisenser	0	(N/A)	0	(N/A)	0	(N/A)	0	(N/A)	0
Utsatt skattefordel	0	(N/A)	0	(N/A)	0	(N/A)	0	(N/A)	0
Goodwill	0	0%	0	0%	0	0%	0	0%	0
Andre immaterielle eiendeler	0	0%	0	0%	0	0%	0	0%	0

Sum Immaterielle anleggsmidler	0	0%	0	0%	0	0%	0	0%	0
Tomter, bygninger og annen fast eiendom	0	0%	0	0%	0	0%	0	0%	0
Maskiner og anlegg	676	↓ 36.5%	1064	↓ 14.5%	1245	↓ 11.4%	1405	↓ 12.3%	1603
Driftsløsøre / inventar / verktøy / biler	256	↑ 96.9%	130	↓ 20.3%	163	↓ 25.9%	220	↓ 4.8%	231
Sum varige driftsmidler	932	↓ 21.9%	1194	↓ 15.2%	1408	↓ 13.3%	1625	↓ 11.4%	1834
Andre anleggsmidler	0	0%	0	0%	0	0%	0	0%	0
Sum Anleggsmidler	932	↓ 21.9%	1194	↓ 15.2%	1408	↓ 13.3%	1625	↓ 11.4%	1834
Råvarer og innkjøpte halvfabrikata	0	(N/A)	0	(N/A)	0	(N/A)	0	(N/A)	0
Ferdigvarer	0	(N/A)	0	(N/A)	0	(N/A)	0	(N/A)	0
Andre varer	0	(N/A)	0	(N/A)	0	(N/A)	0	(N/A)	0
Sum varer	290	↑ 34.9%	215	↓ 20.4%	270	↑ 16.4%	232	↓ 24.7%	308
Kundefordringer	3	↓ 95.9%	73	↓ 33.0%	109	↓ 42.0%	188	↑ 3660.0%	5
Andre fordringer	165	↑ 91.9%	86	↓ 33.9%	130	↑ 11.1%	117	↓ 18.2%	143
Konsernfordringer	0	(N/A)	0	(N/A)	0	(N/A)	0	(N/A)	0
Sum fordringer	168	↑ 5.7%	159	↓ 33.5%	239	↓ 21.6%	305	↑ 106.1%	148
Sum Kasse / Bank / Post	170	↑ 118.0%	78	↑ 160.0%	30	↓ 41.2%	51	↑ 70.0%	30
Sum omløpsmidler	628	↑ 38.9%	452	↓ 16.1%	539	↓ 8.3%	588	↑ 21.0%	486
Sum eiendeler	1560	↓ 5.2%	1646	↓ 15.5%	1947	↓ 12.0%	2213	↓ 4.6%	2320

Egenkapital og Gjeld

MERK: Alle tall vises i 1000

Aksjekapital	100	0%	100	0%	100	0%	100	0%	100
Egne aksjer	0	(N/A)	0	(N/A)	0	(N/A)	0	(N/A)	0
Overkursfond	10	0%	10	0%	10	0%	10	0%	10
Annen innskutt egenkapital	0	0%	0	0%	0	0%	0	0%	0
Sum innskutt egenkapital	110	0%	110	0%	110	0%	110	0%	110
Minoritetsinteresser	0	(N/A)	0	(N/A)	0	(N/A)	0	(N/A)	0
Sum opptjent egenkapital	187	↑ 301.1%	-93	↑ 33.6%	-140	↓ 109.0%	-67	↓ 6600.0%	-1
Sum egenkapital	297	↑ 1647.1%	17	↑ 156.7%	-30	↓ 169.8%	43	↓ 60.5%	109
Pensjonsforpliktelser	0	(N/A)	0	(N/A)	0	(N/A)	0	(N/A)	0
Obligasjonslån	0	0%	0	0%	0	0%	0	0%	0
Pantegjeld / gjeld til kredittinstitusjoner	387	↓ 52.5%	814	↓ 19.8%	1 015	↓ 16.0%	1 208	↓ 13.9%	1 403
Langsiktig konserngjeld	0	0%	0	0%	0	0%	0	0%	0
Sum langsiktig gjeld	392	↓ 51.8%	814	↓ 19.8%	1 015	↓ 16.0%	1 208	↓ 13.9%	1 403
Gjeld til kredittinstitusjoner	0	↓ 100.0%	125	↓ 27.8%	173	↓ 2.3%	177	↑ 71.8%	103
Leverandørgjeld	326	↑ 152.7%	129	↓ 51.7%	267	↑ 14.6%	233	↓ 15.6%	276
Kortsiktig konserngjeld	0	(N/A)	0	(N/A)	0	(N/A)	0	(N/A)	0
Andre kreditorer	0	(N/A)	0	(N/A)	0	(N/A)	0	(N/A)	0
Annen kortsiktig gjeld	546	↓ 2.7%	561	↑ 7.7%	521	↓ 5.6%	552	↑ 29.0%	428

Sum kortsiktig gjeld	872	↑ 7.0%	815	↓ 15.2%	961	↓ 0.1%	962	↑ 19.2%	807
SUM GJELD	1264	↓ 22.4%	1629	↓ 17.6%	1976	↓ 8.9%	2170	↓ 1.8%	2210
SUM GJELD OG EGENKAPITAL	1561	↓ 5.2%	1646	↓ 15.4%	1946	↓ 12.1%	2213	↓ 4.6%	2319

Øvrig

MERK: Alle tall vises i 1000

Sum eksport	0	(N/A)	0	(N/A)	0	(N/A)	0	(N/A)	0
Arbeidskapital	-244	↑ 32.8%	-363	↑ 14.2%	-423	↓ 13.1%	-374	↓ 16.5%	-321
Netto formue	297	↑ 1647.1%	17	↑ 156.7%	-30	↓ 169.8%	43	↓ 60.5%	109
Sysselsatt kapital	689	↓ 17.1%	831	↓ 15.6%	985	↓ 21.3%	1251	↓ 17.3%	1512
Lønn daglig leder	0	(N/A)	0	(N/A)	0	(N/A)	0	(N/A)	0
Revisjonshonorar	0	(N/A)	0	(N/A)	0	(N/A)	0	(N/A)	0

Nøkkeltall

Resultatgrad	4.54	0.76	-1.28	-1.24	-5.55
Kapitalavkastning	41.36	5.66	-7.41	-5.28	-17.99
Avkastning på totalkapitalen	18.27	2.86	-3.75	-2.98	-11.73
Totalkapitalens rentabilitet	95.96	293.75	243.33	-153.49	-249.54
Nettop arbeidskapital	-25.7	-17.05	-13.52	-14.2	-15.26

Varelagerets omløpshastighet	4.62	3.47	4.72	4.37	6.29
DSO / Gjennomsnittlig dager utestående	0.17	4.3	6.96	12.92	0.37
Kreditt.tid leverandører	18.97	7.61	17.04	16.02	20.57
Likviditetsgrad 1	0.72	0.55	0.56	0.61	0.6
Likviditetsgrad 2	0.39	0.29	0.28	0.37	0.22
Gjeldsgrad	2.94	47.94	-32.03	22.37	7.4
Soliditet	131.99	5523.53	-3960	3220.93	1381.65
Egenkapitalandel	19.04	1.03	-1.54	1.94	4.7
Gjeldsgrad	4.26	95.82	-65.87	50.47	20.28

Revisors merknader

Dato	Kommentar
-	-

Kunngjøringer

NB: Bare de siste 15 hendelsene som er vist i grafen

Dato	Kunngjøringstype
14/03/2026	Godkjente årsregnskap
04/12/2025	Endring av styre
27/03/2025	Godkjente årsregnskap
22/06/2024	Godkjente årsregnskap
29/06/2023	Godkjente årsregnskap
07/07/2022	Godkjente årsregnskap