

# HEGGLAND BYGG AS

Org.nr.: 998 284 228

Rapport produsert den 18.09.2024

Myscore AS er et selskap som leverer foretaksdata av høy kvalitet. Hos oss får du profesjonelle og godkjente kredittrapporter for små og mellomstore bedrifter i næringslivet.

MyScore AS samarbeider i dag med en av de største aktørene i bransjen, Creditsafe. Creditsafe er et internasjonalt kredittopplysningsbyrå grunnlagt i Norge i 1997, med 18 kontorer i 12 land og over 100 000 kunder. Selskapet har konsesjon fra Datatilsynet til å drive kredittopplysningsvirksomhet i Norge og MyScore utvikler og videreformidler denne informasjonen til våre kunder.

Creditsafe samler inn, bearbejder og forbedrer data fra hundretalls ulike kilder. Felles for alle deres leverandører er at de holder høy kvalitet og oppdateres enten daglig eller med maksimal oppdateringsfrekvens, det vil si så ofte kilden tillater det. Når ny informasjon hentes daglig betyr det at du som kunde alltid kan ta en beslutning basert på siste tilgjengelige informasjon. Eksempel på Creditsafes kilder i Norge er Brønnøysundregistrene (Foretak- og Enhetsregisteret, Regnskapsregisteret, Løsøreregisteret, Roller og Kunngjøringer) Skatteetaten, Folkeregisteret, og inkassobyråer.

**MYSORE AS****creditsafe**

**.01**

IDENTIFIKASJON

**.02**

SCORE (RATING)

**.03**

FORKLARING AV SCORE

**.04**

SCORE HISTORIKK

**.05**

INFORMASJON OM EIER OG STYRE

**.06**

SELSKAPSINFORMASJON

**.07**

BETALINGSANMERKNINGER

**.08**

NØKKELTALL

**.09**

KOMPLETT ÅRSREGNSKAP

**.10**

KUNNGJØRINGER

# HEGGLAND BYGG AS

## Selskapsinformasjon

**Besøksadresse**

Industri toppen 17, 4848 ARENDAL

**Org.nr**

998284228

**Safe.nr**

NO01574402

**Organisasjonsform**

AS

## SCORE

71

(0-100)

Veldig lav risiko



## RATING

A

Veldig lav risiko

Land

NO

Status

Aktiv

Språk

NO

Betalings-  
anmerkning

Nei

### Dagens Score

71 Veldig lav risiko

### Tidligere Score

67 Lav risiko

### Kreditt Limit

250,000 NOK


### Internasjonal Rating Klasse

A Veldig lav risiko

### Score (1-100)

71 Veldig lav risiko


## Kreditscore

Internasjonal Score	A
Score (0 - 100)	
Internasjonal beskrivelse	Veldig lav risiko
Gjeldende Kreditt Limit	250,000 NOK
Tidligere Creditsafe International Score	(A - E) B
Tidligere Creditsafe International Description	Lav risiko
Tidligere nasjonal score (0 - 100)	67
Tidligere nasjonal beskrivelse	Lav risiko
Tidligere Kreditt Limit	Ikke spesifisert
Dato for siste endring av score	24/05/2022

## Creditsafe internasjonale beskrivelser

Internasjonal Score	Nasjonal Score	Veldig lav beskrivelse
A	71-100	Veldig lav risiko
B	51-70	Lav risiko
C	30-50	Moderat risiko
D	21-29	Høy risiko
D	1-20	Veldig høy Risiko
E	Ikke ratet	

NB: Bare de siste 15 hendelsene som er vist i grafen



## Score Historikk

Dato	Score	Beskrivelse
24/05/2022	71	Veldig lav risiko
16/06/2021	67	Lav risiko

## Historiske hendelser

Dato	Beskrivelse
24/05/2022	Endring Limit
24/05/2022	Endring Rating
16/06/2021	Endring Rating

## Nåværende rollehavere

Navn	Adresse	Fødselsdato	Funksjon
Heggland, Per Øyvind	Villaveien 47 4816 KOLBJØRNSVIK	09/04/1972	Daglig leder/administrerende direktør
Heggland, Per Øyvind	Villaveien 47 4816 KOLBJØRNSVIK	09/04/1972	Styreleder
Heggland, Jørund	Bøylestadveien 154 4820 FROLAND	11/09/1977	Varamedlem

## Aksjonærer

Aksjonærnavn	Andel
HEGGLAND HOLDING AS	70%
Jørund Heggland	30%

## Signatur & Prokura

Signatur	Styrets leder alene.
Prokura	Ingen data tilgjengelig

## Gruppestruktur

Foretaksnavn	Safe.nr	Org.nr	Siste tilgjengelige regnskap	Nivå
HEGGLAND HOLDING AS	N001455788	997101324	31/12/2022	0
HEGGLAND EIENDOM OG UMLEIE AS	N001475685	997295501	31/12/2022	1
HEGGLAND BYGG AS	N001574402	998284228	31/12/2022	1
GRANVEIEN 7 AS	N025487686	918074406	31/12/2023	1



**Foretaksnavn**

HEGGLAND BYGG AS

**Organisasjonsnummer**

998284228

**Safenummer**

NO01574402

**Selskapsform**

AS

**Aksjekapital**

100,000 NOK

**Bransjekode**

41.200 Oppføring av bygninger

**Antall Ansatte**

10

**Sted**

ARENDAL

**Land**

NO

**Internettadresse**

-

**E-postadresse**

post@heggland-bygg.no

**MVA**

Ja

**Registreringsdato**

05/05/2012

**Adresse**

Industritoppen 17, 4848 ARENDAL

**Revisor**

KJELL JOHANSEN REVISJON ANS

Hovedbransjekode og -beskrivelse

41.200 Oppføring av bygninger

Sektorkode

2100

| Betalingsanmerkninger

Nei

## Betalingsanmerkninger (Negativ)

Type	Dato	Kilde	Referansnr.	Beløp	Kreditor	Status
-	-	-	-	-	-	-

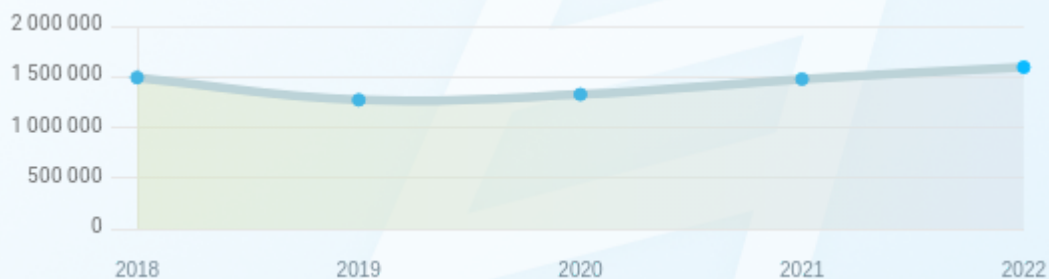
## Frivillig Pant (Ikke Negativ)

Type	Dato	Beløp	Kilde	Referansnr.	Kreditor	Status
PANT I VARELAGER	23/05/2012	1.000.000	Løsøreregisteret	2012182832	HANDELSBANKEN	Ikke spesifisert
FACTORINGAVTALE	23/05/2012	1.000.000	Løsøreregisteret	2012182833	HANDELSBANKEN	Ikke spesifisert

## Nøkkeltall

MERK: Alle tall vises i 1000

Gjeldene år	Sum driftsinntekter	Ordinært resultat før skattekostnad	Sum egenkapital
31/12/2022	10 315	152	1 594
31/12/2021	13 825	321	1 476
31/12/2020	7 061	70	1 325
31/12/2019	10 460	-282	1 271
31/12/2018	11 580	740	1 492



## Resultat

MERK: Alle tall vises i 1000

Regnskapsår	2022		2021		2020		2019		2018
Valuta	NOK		NOK		NOK		NOK		NOK
Konsoliderte regnskap	Nei		Nei		Nei		Nei		Nei
Sum salgsinntekter	10 205	(↓25.31%)	13 663	(↑94.52%)	7 024	(↓32.47%)	10 401	(↓9.61%)	11 507
Annen driftsinntekt	110	(↓32.1%)	162	(↑337.84%)	37	(↓37.29%)	59	(↓19.18%)	73
<b>Sum driftsinntekter</b>	<b>10 315</b>	<b>(↓25.39%)</b>	<b>13 825</b>	<b>(↑95.79%)</b>	<b>7 061</b>	<b>(↓32.5%)</b>	<b>10 460</b>	<b>(↓9.67%)</b>	<b>11 580</b>
Varekostnad	4 816	(↓38.09%)	7 779	(↑150.13%)	3 110	(↓43.45%)	5 500	(↓10.82%)	6 167
Endr. Behold. Varer under tilvirk./ Ferdige	0	(N/A)	0	(N/A)	0	(N/A)	0	(N/A)	0
Beholdningsendringer	0	(N/A)	0	(N/A)	0	(N/A)	0	(N/A)	0
Lønnskostnader	3 593	(↓7.09%)	3 867	(↑75.29%)	2 206	(↓35.98%)	3 446	(↑24.81%)	2 761
Avskrivninger	42	(↓4.55%)	44	(↓6.38%)	47	(↓20.34%)	59	(↓7.81%)	64
Nedskrivninger	0	(N/A)	0	(N/A)	0	(N/A)	0	(N/A)	0
Andre driftskostnader	1 714	(↓4.99%)	1 804	(↑12.05%)	1 610	(↓5.9%)	1 711	(↓5.94%)	1 819
<b>Sum driftskostnader</b>	<b>10 165</b>	<b>(↓24.67%)</b>	<b>13 494</b>	<b>(↑93.52%)</b>	<b>6 973</b>	<b>(↓34.93%)</b>	<b>10 716</b>	<b>(↓0.88%)</b>	<b>10 811</b>
<b>Driftsresultat</b>	<b>150</b>	<b>(↓54.68%)</b>	<b>331</b>	<b>(↑276.14%)</b>	<b>88</b>	<b>(↑134.38%)</b>	<b>-256</b>	<b>(↓133.29%)</b>	<b>769</b>
Sum annen renteinntekt	9	(↑350.00%)	2	(↑100.00%)	1	(↓66.67%)	3	(↑200.00%)	1
Sum annen rentekostnad	7	(↓41.67%)	12	(↓33.33%)	18	(↓35.71%)	28	(↓6.67%)	30
<b>Netto finans</b>	<b>2</b>	<b>(↑120.00%)</b>	<b>-10</b>	<b>(↑44.44%)</b>	<b>-18</b>	<b>(↑30.77%)</b>	<b>-26</b>	<b>(↑10.34%)</b>	<b>-29</b>

<b>Ordinært resultat før skattekostnad</b>	152	(↓52.65%)	321	(↑358.57%)	70	(↑124.82%)	-282	(↓138.11%)	740
<b>Skattekostnad på ordinært resultat</b>	33	(↓53.52%)	71	(↑373.33%)	15	(↑124.59%)	-61	(↓134.66%)	176
<b>Ordinært resultat</b>	119	(↓52.4%)	250	(↑354.55%)	55	(↑124.89%)	-221	(↓139.18%)	564
<b>Netto ekstraordinære poster</b>	0	(N/A)	0	(N/A)	0	(N/A)	0	(N/A)	0
Skattekostnad på ekstraordinært resultat	0	(N/A)	0	(N/A)	0	(N/A)	0	(N/A)	0
Minoritetens andel før årsresultat	0	(N/A)	0	(N/A)	0	(N/A)	0	(N/A)	0
<b>Årsresultat</b>	118	(↓52.99%)	251	(↑356.36%)	55	(↑124.89%)	-221	(↓139.18%)	564
Avsatt utbytte	0	(N/A)	0	(N/A)	0	(N/A)	0	(N/A)	0

## Eiendeler

MERK: Alle tall vises i 1000

Forskning og utvikling	0	(N/A)	0	(N/A)	0	(N/A)	0	(N/A)	0
Konsesjoner, patenter, lisenser	0	(N/A)	0	(N/A)	0	(N/A)	0	(N/A)	0
Utsatt skattefordel	0	(N/A)	0	(N/A)	0	(N/A)	0	(N/A)	0
Goodwill	0	(0%)	0	(0%)	0	(0%)	0	(0%)	0
Andre immaterielle eiendeler	34	(↓49.25%)	67	(↓51.45%)	138	(↓9.8%)	153	(↑66.30%)	92
<b>Sum Immaterielle anleggsmidler</b>	34	(↓49.25%)	67	(↓51.45%)	138	(↓9.8%)	153	(↑66.30%)	92
Tomter, bygninger og annen fast eiendom	0	(0%)	0	(0%)	0	(0%)	0	(0%)	0
Maskiner og anlegg	168	(↓3.45%)	174	(↓8.42%)	190	(↓19.83%)	237	(↓7.06%)	255
Driftsløsøre / inventar / verktøy / biler	0	(0%)	0	(0%)	0	(0%)	0	(0%)	0

Sum varige driftsmidler	168	(↓3.45%)	174	(↓8.42%)	190	(↓19.83%)	237	(↓7.06%)	255
Andre anleggsmidler	0	(0%)	0	(0%)	0	(0%)	0	(0%)	0
<b>Sum Anleggsmidler</b>	<b>202</b>	<b>(↓16.18%)</b>	<b>241</b>	<b>(↓26.52%)</b>	<b>328</b>	<b>(↓15.9%)</b>	<b>390</b>	<b>(↑12.39%)</b>	<b>347</b>
Råvarer og innkjøpte halvfabrikata	0	(N/A)	0	(N/A)	0	(N/A)	0	(N/A)	0
Ferdigvarer	0	(N/A)	0	(N/A)	0	(N/A)	0	(N/A)	0
Andre varer	0	(N/A)	0	(N/A)	0	(N/A)	0	(N/A)	0
<b>Sum varer</b>	<b>482</b>	<b>(↓19.4%)</b>	<b>598</b>	<b>(↓11.41%)</b>	<b>675</b>	<b>(↑6.30%)</b>	<b>635</b>	<b>(↑29.59%)</b>	<b>490</b>
Kundefordringer	548	(↑28.64%)	426	(↓22.83%)	552	(↑1.47%)	544	(↑606.49%)	77
Andre fordringer	383	(↑384.81%)	79	(↓57.98%)	188	(↓20.34%)	236	(↓70.24%)	793
Konsemfordringer	0	(N/A)	0	(N/A)	0	(N/A)	0	(N/A)	0
<b>Sum fordringer</b>	<b>1 061</b>	<b>(↑66.82%)</b>	<b>636</b>	<b>(↓14.05%)</b>	<b>740</b>	<b>(↓18.77%)</b>	<b>911</b>	<b>(↓8.9%)</b>	<b>1 000</b>
<b>Sum Kasse / Bank / Post</b>	<b>1 559</b>	<b>(↑24.72%)</b>	<b>1 250</b>	<b>(↑37.82%)</b>	<b>907</b>	<b>(↑3.19%)</b>	<b>879</b>	<b>(↓73.01%)</b>	<b>3 257</b>
<b>Sum omløpsmidler</b>	<b>3 102</b>	<b>(↑24.88%)</b>	<b>2 484</b>	<b>(↑6.98%)</b>	<b>2 322</b>	<b>(↓4.25%)</b>	<b>2 425</b>	<b>(↓48.92%)</b>	<b>4 747</b>
<b>Sum eiendeler</b>	<b>3 304</b>	<b>(↑21.25%)</b>	<b>2 725</b>	<b>(↑2.83%)</b>	<b>2 650</b>	<b>(↓5.86%)</b>	<b>2 815</b>	<b>(↓44.74%)</b>	<b>5 094</b>

## Egenkapital og Gjeld

MERK: Alle tall vises i 1000

Aksjekapital	100	(0%)	100	(0%)	100	(0%)	100	(0%)	100
Egne aksjer	0	(N/A)	0	(N/A)	0	(N/A)	0	(N/A)	0
Overkursfond	0	(0%)	0	(0%)	0	(0%)	0	(0%)	0
Annen innskutt egenkapital	0	(0%)	0	(0%)	0	(0%)	0	(0%)	0

<b>Sum innskutt egenkapital</b>	100	(0%)	100	(0%)	100	(0%)	100	(0%)	100
Minoritetsinteresser	0	(N/A)	0	(N/A)	0	(N/A)	0	(N/A)	0
<b>Sum oppført egenkapital</b>	1 494	(↑8.58%)	1 376	(↑12.33%)	1 225	(↑4.61%)	1 171	(↓15.88%)	1 392
<b>Sum egenkapital</b>	1 594	(↑7.99%)	1 476	(↑11.40%)	1 325	(↑4.25%)	1 271	(↓14.81%)	1 492
Pensjonsforpliktelser	0	(N/A)	0	(N/A)	0	(N/A)	0	(N/A)	0
Obligasjonslån	0	(0%)	0	(0%)	0	(0%)	0	(0%)	0
Pantegjeld / gjeld til kredittinstitusjoner	0	(↓100%)	75	(↓66.67%)	225	(↓40%)	375	(↓28.57%)	525
Langsiktig konsengjeld	0	(0%)	0	(0%)	0	(0%)	0	(0%)	0
<b>Sum langsiktig gjeld</b>	0	(↓100%)	75	(↓66.67%)	225	(↓40%)	375	(↓28.57%)	525
Gjeld til kredittinstitusjoner	15	(↓44.44%)	27	(↑42.11%)	19	(↑111.11%)	9	(↓57.14%)	21
Leverandørgjeld	951	(↑201.90%)	315	(↓17.97%)	384	(↑0.52%)	382	(↓83.07%)	2 256
Kortsiktig konsengjeld	0	(N/A)	0	(N/A)	0	(N/A)	0	(N/A)	0
Andre kreditorer	0	(N/A)	0	(N/A)	0	(N/A)	0	(N/A)	0
Annen kortsiktig gjeld	743	(↓10.59%)	831	(↑19.40%)	696	(↓10.54%)	778	(↓2.75%)	800
<b>Sum kortsiktig gjeld</b>	1 709	(↑45.69%)	1 173	(↑6.73%)	1 099	(↓5.99%)	1 169	(↓62.01%)	3 077
<b>SUM GJELD</b>	1 709	(↑36.94%)	1 248	(↓5.74%)	1 324	(↓14.25%)	1 544	(↓57.13%)	3 602
<b>SUM GJELD OG EGENKAPITAL</b>	3 303	(↑21.26%)	2 724	(↑2.83%)	2 649	(↓5.9%)	2 815	(↓44.74%)	5 094

## Øvrig

MERK: Alle tall vises i 1000

Sum eksport	0	(N/A)	0	(N/A)	0	(N/A)	0	(N/A)	0
Arbeidskapital	1 393	(↑6.34%)	1 310	(↑7.11%)	1 223	(↓2.55%)	1 255	(↓24.81%)	1 669

Netto formue	1 560	(↑10.72%)	1 409	(↑18.70%)	1 187	(↑6.17%)	1 118	(↓20.14%)	1 400
Sysselsatt kapital	1 594	(↑2.77%)	1 551	(↑0.06%)	1 550	(↓5.83%)	1 646	(↓18.39%)	2 017
Lønn daglig leder	0	(N/A)	669	(↑323.42%)	158	(↓74.35%)	616	(↓0.96%)	622
Revisjonshonorar	0	(N/A)	0	(N/A)	0	(N/A)	0	(N/A)	0

## Nøkkeltall

Resultatgrad	1.47	2.32	0.99	-2.7	6.39
Kapitalavkastning	9.54	20.7	4.52	-17.13	36.69
Avkastning på totalkapitalen	4.6	11.78	2.64	-10.02	14.53
Totalkapitalens rentabilitet	9.53	21.75	5.28	-22.19	49.6
Nettop arbeidskapital	7.4	10.55	5.77	8.33	6.94
Varelagerets omløpshastighet	4.67	4.33	9.56	6.07	4.23
DSO / Gjennomsnittlig dager utestående	19.39	11.25	28.53	18.98	2.43
Kreditt. tid leverandører	33.65	8.32	19.85	13.33	71.11
Likviditetsgrad 1	1.82	2.12	2.11	2.07	1.54
Likviditetsgrad 2	1.53	1.61	1.5	1.53	1.38
Gjeldsgrad	1.07	0.79	0.83	0.92	2.06
Soliditet	0.94	6.91	18.42	30.21	36.6
Egenkapitalandel	48.75	55.55	52.77	47.76	29.83
Gjeldsgrad	1.07	0.85	1	1.21	2.41



## Revisors merknader

Dato	Kommentar
-	-

## Kunngjøringer

NB: Bare de siste 15 hendelsene som er vist i grafen

Dato	Kunngjøringstype
10/06/2023	Godkjente årsregnskap
21/05/2022	Godkjente årsregnskap
15/06/2021	Godkjente årsregnskap
06/07/2020	Godkjente årsregnskap