

# JOTUN BYGG AS

Org.nr.: 998 912 911

Rapport produsert den 21.12.2024

Myscore AS er et selskap som leverer foretaksdata av høy kvalitet. Hos oss får du profesjonelle og godkjente kredittrapporter for små og mellomstore bedrifter i næringslivet.

MyScore AS samarbeider i dag med en av de største aktørene i bransjen, Creditsafe. Creditsafe er et internasjonalt kredittopplysningsbyrå grunnlagt i Norge i 1997, med 18 kontorer i 12 land og over 100 000 kunder. Selskapet har konsesjon fra Datatilsynet til å drive kredittopplysningsvirksomhet i Norge og MyScore utvikler og videreformidler denne informasjonen til våre kunder.

Creditsafe samler inn, bearbeider og forbedrer data fra hundretalls ulike kilder. Felles for alle deres leverandører er at de holder høy kvalitet og oppdateres enten daglig eller med maksimal oppdateringsfrekvens, det vil si så ofte kilden tillater det. Når ny informasjon hentes daglig betyr det at du som kunde alltid kan ta en beslutning basert på siste tilgjengelige informasjon. Eksempel på Creditsafes kilder i Norge er Brønnøysundregistrene (Foretak- og Enhetsregisteret, Regnskapsregisteret, Løsøreregisteret, Roller og Kunngjøringer) Skatteetaten, Folkeregisteret, og inkassobyråer.

**MYSORE AS****creditsafe**

**.01**

IDENTIFIKASJON

**.02**

SCORE (RATING)

**.03**

FORKLARING AV SCORE

**.04**

SCORE HISTORIKK

**.05**

INFORMASJON OM EIER OG STYRE

**.06**

SELSKAPSINFORMASJON

**.07**

BETALINGSANMERKNINGER

**.08**

NØKKELTALL

**.09**

KOMPLETT ÅRSREGNSKAP

**.10**

KUNNGJØRINGER

# JOTUN BYGG AS

## Selskapsinformasjon

**Besøksadresse**

Tyinvegen 4116, 2975 VANG I VALDRES

**Org.nr**

998912911

**Safe.nr**

NO01629334

**Organisasjonsform**

AS

## SCORE

25

(0-100)

Høy risiko



## RATING

D

Høy risiko

Land

NO

Status

Aktiv

Språk

NO

Betalings-  
anmerkning

Ja

Dagens Score

25

Høy risiko

Tidligere Score

22

Høy risiko

Kreditt Limit

0 NOK

Internasjonal Rating Klasse

D


Høy risiko

Score (1-100)

25

Høy risiko

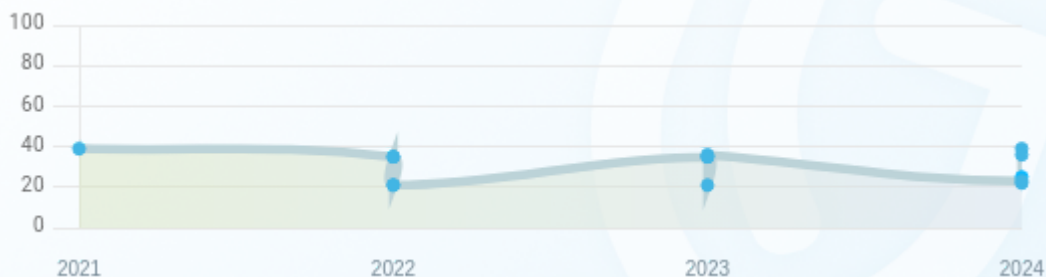
## Kreditscore

Internasjonal Score	D
Score (0 - 100)	 0 25 100
Internasjonal beskrivelse	Høy risiko
Gjeldende Kreditt Limit	0 NOK
Tidligere Creditsafe International Score	(A - E) D
Tidligere Creditsafe International Description	Høy risiko
Tidligere nasjonal score (0 - 100)	22
Tidligere nasjonal beskrivelse	Høy risiko
Tidligere Kreditt Limit	Ikke spesifisert
Dato for siste endring av score	03/11/2024

## Creditsafe internasjonale beskrivelser

Internasjonal Score	Nasjonal Score	Veldig lav beskrivelse
A	71-100	Veldig lav risiko
B	51-70	Lav risiko
C	30-50	Moderat risiko
D	21-29	Høy risiko
D	1-20	Veldig høy Risiko
E	Ikke ratet	

NB: Bare de siste 15 hendelsene som er vist i grafen



## Score Historikk

Dato	Score	Beskrivelse
03/11/2024	25	Høy risiko
07/10/2024	22	Høy risiko
14/08/2024	39	Moderat risiko
17/06/2024	36	Moderat risiko
14/03/2024	23	Høy risiko
17/08/2023	36	Moderat risiko
08/08/2023	35	Moderat risiko
11/07/2023	21	Høy risiko
09/02/2023	35	Moderat risiko
30/12/2022	21	Høy risiko
20/12/2022	35	Moderat risiko

10/10/2022	21	Høy risiko
04/08/2022	35	Moderat risiko
24/12/2021	39	Moderat risiko
06/10/2021	14	Veldig høy Risiko

## Historiske hendelser

Dato	Beskrivelse
03/11/2024	Endring Rating
07/10/2024	Endring Limit
07/10/2024	Endring Rating
14/08/2024	Endring Rating
17/06/2024	Endring Limit
17/06/2024	Endring Rating
14/03/2024	Endring Limit
14/03/2024	Endring Rating
17/08/2023	Endring Rating
08/08/2023	Endring Limit
08/08/2023	Endring Rating
11/07/2023	Endring Limit
11/07/2023	Endring Rating
09/02/2023	Endring Limit
09/02/2023	Endring Rating



## Nåværende rollehavere

Navn	Adresse	Fødselsdato	Funksjon
Sveberg, Geir Morten	Tyinvegen 4116 2975 VANG I VALDRES	21/04/1967	Daglig leder/administrerende direktør
Sveberg, Geir Morten	Tyinvegen 4116 2975 VANG I VALDRES	21/04/1967	Styreleder
Wangensteen, Arve	Nordigardsvegen 11 2975 VANG I VALDRES	06/12/1969	Varamedlem

## Aksjonærer

Aksjonærnavn	Andel
Geir Morten Sveberg	100%

## Signatur & Prokura

Signatur	Styrets leder alene.
Prokura	Ingen data tilgjengelig

## Gruppestruktur

Konserninformasjon ikke tilgjengelig for dette selskapet

## 06. SELSKAP SINFORMASJON

**Foretaksnavn**

JOTUN BYGG AS

**Organisasjonsnummer**

998912911

**Safenummer**

NO01629334

**Selskapsform**

AS

**Aksjekapital**

30,000 NOK

**Bransjekode**

41.200 Oppføring av bygninger

**Antall Ansatte**

6

**Sted**

VANG I VALDRES

**Land**

NO

**Internettadresse**

-

**E-postadresse**

-

**MVA**

Ja

**Registreringsdato**

03/10/2012

**Adresse**

Tyinvegen 4116, 2975 VANG I VALDRES

**Revisor**

Ikke spesifisert

---

Hovedbransjekode og -beskrivelse

41.200 Oppføring av bygninger

---

Sektorkode

2100

---

## Betalingsanmerkninger

Ja

## Betalingsanmerkninger (Negativ)

Type	Dato	Kilde	Referansnr.	Beløp	Kreditor	Status
INKASSO	18/10/2024	Gothia AS	7980914	3.737,50	Kredittopplysningen AS	-

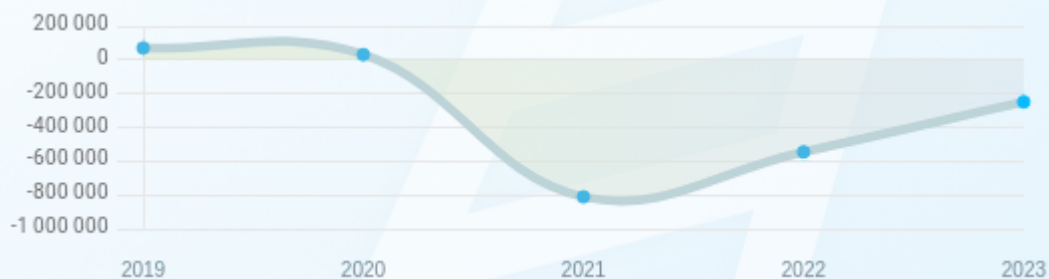
## Frivillig Pant (Ikke Negativ)

Type	Dato	Beløp	Kilde	Referansnr.	Kreditor	Status
LEASINGAVTALE MOTORVOGN	30/11/2018	0	Løsøreregisteret	2018612709	SG FINANS AS	Ikke spesifisert
PANT I VARELAGER	04/07/2018	1.000.000	Løsøreregisteret	2018336974	VALDRES SPAREBANK	Ikke spesifisert
PANT I DRIFTSTILBEHØR	16/11/2012	500.000	Løsøreregisteret	2012425414	Vang Sparebank	Ikke spesifisert
FACTORINGAVTALE	16/11/2012	500.000	Løsøreregisteret	2012425415	Vang Sparebank	Ikke spesifisert

## Nøkkeltall

MERK: Alle tall vises i 1000

Gjeldene år	Sum driftsinntekter	Ordinært resultat før skattekostnad	Sum egenkapital
31/12/2023	4 262	81	-249
31/12/2022	5 543	266	-545
31/12/2021	2 425	-842	-811
31/12/2020	3 913	-39	31
31/12/2019	6 044	-257	70



## Resultat

MERK: Alle tall vises i 1000

Regnskapsår	2023		2022		2021		2020		2019
Valuta	NOK		NOK		NOK		NOK		NOK
Konsoliderte regnskap	Nei		Nei		Nei		Nei		Nei
Sum salgsinntekter	4 262	(↓22.89%)	5 527	(↑146.63%)	2 241	(↓38.37%)	3 636	(↓39.75%)	6 035
Annen driftsinntekt	0	(↓100%)	16	(↓91.3%)	184	(↓33.57%)	277	(↑2977.78%)	9
<b>Sum driftsinntekter</b>	<b>4 262</b>	<b>(↓23.11%)</b>	<b>5 543</b>	<b>(↑128.58%)</b>	<b>2 425</b>	<b>(↓38.03%)</b>	<b>3 913</b>	<b>(↓35.26%)</b>	<b>6 044</b>
Varekostnad	1 666	(↓16.87%)	2 004	(↑142.91%)	825	(↓24.73%)	1 096	(↑25.83%)	871
Endr. Behold. Varer under tilvirk./ Ferdige	0	(N/A)	0	(N/A)	0	(N/A)	0	(N/A)	0
Beholdningsendringer	0	(N/A)	0	(N/A)	0	(N/A)	0	(N/A)	0
Lønnskostnader	1 716	(↓32.71%)	2 550	(↑66.23%)	1 534	(↓8.64%)	1 679	(↓57.48%)	3 949
Avskrivninger	55	(↓8.33%)	60	(↑5.26%)	57	(↑39.02%)	41	(↑10.81%)	37
Nedskrivninger	0	(N/A)	0	(N/A)	0	(N/A)	0	(N/A)	0
Andre driftskostnader	710	(↑12.52%)	631	(↓22.19%)	811	(↓2.6%)	1 096	(↓22.05%)	1 406
<b>Sum driftskostnader</b>	<b>4 147</b>	<b>(↓20.93%)</b>	<b>5 245</b>	<b>(↑62.53%)</b>	<b>3 227</b>	<b>(↓17.51%)</b>	<b>3 912</b>	<b>(↓37.54%)</b>	<b>6 263</b>
<b>Driftsresultat</b>	<b>115</b>	<b>(↓61.41%)</b>	<b>298</b>	<b>(↑137.16%)</b>	<b>-802</b>	<b>(↓80300%)</b>	<b>1</b>	<b>(↑100.46%)</b>	<b>-219</b>
Sum annen renteinntekt	4	(0%)	0	(0%)	0	(↓100%)	1	(0%)	0
Sum annen rentekostnad	38	(↑18.75%)	32	(↓25.58%)	43	(↑4.88%)	41	(↑7.89%)	38
<b>Netto finans</b>	<b>-34</b>	<b>(↓9.68%)</b>	<b>-31</b>	<b>(↑24.39%)</b>	<b>-41</b>	<b>(↓2.5%)</b>	<b>-40</b>	<b>(↓5.26%)</b>	<b>-38</b>

<b>Ordinært resultat før skattekostnad</b>	81	(↓69.55%)	266	(↑131.59%)	-842	(↓2058.97%)	-39	(↑84.82%)	-257
<b>Skattekostnad på ordinært resultat</b>	-216	(0%)	0	(N/A)	0	(N/A)	0	(N/A)	0
<b>Ordinært resultat</b>	297	(↑11.65%)	266	(↑131.59%)	-842	(↓2058.97%)	-39	(↑84.82%)	-257
<b>Netto ekstraordinære poster</b>	0	(N/A)	0	(N/A)	0	(N/A)	0	(N/A)	0
Skattekostnad på ekstraordinært resultat	0	(N/A)	0	(N/A)	0	(N/A)	0	(N/A)	0
Minoritetens andel før årsresultat	0	(N/A)	0	(N/A)	0	(N/A)	0	(N/A)	0
<b>Årsresultat</b>	297	(↑11.65%)	266	(↑131.59%)	-842	(↓2058.97%)	-39	(↑84.82%)	-257
Avsatt utbytte	0	(N/A)	0	(N/A)	0	(N/A)	0	(N/A)	0

## Eiendeler

MERK: Alle tall vises i 1000

Forskning og utvikling	0	(N/A)	0	(N/A)	0	(N/A)	0	(N/A)	0
Konsesjoner, patenter, lisenser	0	(N/A)	0	(N/A)	0	(N/A)	0	(N/A)	0
Utsatt skattefordel	0	(N/A)	0	(N/A)	0	(N/A)	0	(N/A)	0
Goodwill	0	(0%)	0	(0%)	0	(0%)	0	(0%)	0
Andre immaterielle eiendeler	216	(0%)	0	(0%)	0	(0%)	0	(0%)	0
<b>Sum Immaterielle anleggsmidler</b>	216	(0%)	0	(0%)	0	(0%)	0	(0%)	0
Tomter, bygninger og annen fast eiendom	8	(0%)	0	(0%)	0	(0%)	0	(0%)	0
Maskiner og anlegg	23	(0%)	0	(0%)	0	(0%)	0	(0%)	0
Driftsløsøre / inventar / verktoy / biler	286	(↓23.12%)	372	(↑14.46%)	325	(↓9.72%)	360	(↑110.53%)	171

Sum varige driftsmidler	317	(↓14.78%)	372	(↑14.46%)	325	(↓9.72%)	360	(↑110.53%)	171
Andre anleggsmidler	34	(↓29.17%)	48	(↓15.79%)	57	(↓71.78%)	202	(↓25.46%)	271
<b>Sum Anleggsmidler</b>	<b>538</b>	<b>(↑42.71%)</b>	<b>377</b>	<b>(↑16.00%)</b>	<b>325</b>	<b>(↓22.62%)</b>	<b>420</b>	<b>(↑81.82%)</b>	<b>231</b>
Råvarer og innkjøpte halvfabrikata	0	(N/A)	0	(N/A)	0	(N/A)	0	(N/A)	0
Ferdigvarer	0	(N/A)	0	(N/A)	0	(N/A)	0	(N/A)	0
Andre varer	0	(N/A)	0	(N/A)	0	(N/A)	0	(N/A)	0
<b>Sum varer</b>	<b>390</b>	<b>(↓12.7%)</b>	<b>395</b>	<b>(↓20.52%)</b>	<b>497</b>	<b>(↓12.35%)</b>	<b>567</b>	<b>(↑51.20%)</b>	<b>375</b>
Kundefordringer	905	(↑119.66%)	412	(↑30.79%)	315	(↓41.12%)	535	(↓11.72%)	606
Andre fordringer	375	(↑121.89%)	169	(↑37.40%)	123	(↓40.29%)	206	(↓28.97%)	290
Konsemfordringer	0	(N/A)	0	(N/A)	0	(N/A)	0	(N/A)	0
<b>Sum fordringer</b>	<b>1 251</b>	<b>(↑132.53%)</b>	<b>538</b>	<b>(↑41.21%)</b>	<b>381</b>	<b>(↓36.39%)</b>	<b>599</b>	<b>(↓12.55%)</b>	<b>685</b>
<b>Sum Kasse / Bank / Post</b>	<b>56</b>	<b>(↓12.5%)</b>	<b>64</b>	<b>(↓34.02%)</b>	<b>97</b>	<b>(↑130.95%)</b>	<b>42</b>	<b>(↓81.42%)</b>	<b>226</b>
<b>Sum omløpsmidler</b>	<b>1 698</b>	<b>(↑70.31%)</b>	<b>997</b>	<b>(↑2.15%)</b>	<b>976</b>	<b>(↓19.21%)</b>	<b>1 208</b>	<b>(↓6.07%)</b>	<b>1 286</b>
<b>Sum eiendeler</b>	<b>2 236</b>	<b>(↑62.74%)</b>	<b>1 374</b>	<b>(↑5.61%)</b>	<b>1 301</b>	<b>(↓20.09%)</b>	<b>1 628</b>	<b>(↑7.32%)</b>	<b>1 517</b>

## Egenkapital og Gjeld

MERK: Alle tall vises i 1000

Aksjekapital	30	(↑57.89%)	19	(0%)	19	(0%)	19	(0%)	19
Egne aksjer	0	(N/A)	0	(N/A)	0	(N/A)	0	(N/A)	0
Overkursfond	-11	(0%)	0	(0%)	0	(0%)	0	(0%)	0
Annen innskutt egenkapital	-1	(0%)	0	(0%)	0	(0%)	0	(0%)	0

<b>Sum innskutt egenkapital</b>	18	(↓5.26%)	19	(0%)	19	(0%)	19	(0%)	19
Minoritetsinteresser	0	(N/A)	0	(N/A)	0	(N/A)	0	(N/A)	0
<b>Sum oppført egenkapital</b>	-267	(↑52.66%)	-564	(↑32.05%)	-830	(↓7016.67%)	12	(↓76.47%)	51
<b>Sum egenkapital</b>	-249	(↑54.31%)	-545	(↑32.80%)	-811	(↓2716.13%)	31	(↓55.71%)	70
Pensjonsforpliktelser	0	(N/A)	0	(N/A)	0	(N/A)	0	(N/A)	0
Obligasjonslån	0	(0%)	0	(0%)	0	(0%)	0	(0%)	0
Pantegjeld / gjeld til kredittinstitusjoner	0	(0%)	0	(0%)	0	(0%)	0	(↓100%)	211
Langsiktig konsengjeld	0	(0%)	0	(0%)	0	(0%)	0	(0%)	0
<b>Sum langsiktig gjeld</b>	0	(0%)	0	(0%)	0	(0%)	0	(↓100%)	211
Gjeld til kredittinstitusjoner	346	(↑148.92%)	139	(↓66.43%)	414	(↑21.05%)	342	(↑61.32%)	212
Leverandørgjeld	644	(↑125.17%)	286	(↓15.38%)	338	(↑85.71%)	182	(↓52.23%)	381
Kortsiktig konsengjeld	0	(N/A)	0	(N/A)	0	(N/A)	0	(N/A)	0
Andre kreditorer	0	(N/A)	0	(N/A)	0	(N/A)	0	(N/A)	0
Annen kortsiktig gjeld	1 522	(↓0.98%)	1 537	(↑8.39%)	1 418	(↑16.71%)	1 215	(↑42.27%)	854
<b>Sum kortsiktig gjeld</b>	2 512	(↑28.03%)	1 962	(↓9.59%)	2 170	(↑24.78%)	1 739	(↑20.18%)	1 447
<b>SUM GJELD</b>	2 512	(↑28.03%)	1 962	(↓9.59%)	2 170	(↑24.78%)	1 739	(↑4.89%)	1 658
<b>SUM GJELD OG EGENKAPITAL</b>	2 263	(↑59.70%)	1 417	(↑4.27%)	1 359	(↓23.22%)	1 770	(↑2.43%)	1 728

## Øvrig

MERK: Alle tall vises i 1000

Sum eksport	0	(N/A)	0	(N/A)	0	(N/A)	0	(N/A)	0
Arbeidskapital	-814	(↑15.65%)	-965	(↑19.18%)	-1 194	(↓124.86%)	-531	(↓229.81%)	-161



Netto formue	-465	(↑14.68%)	-545	(↑32.80%)	-811	(↓2716.13%)	31	(↓55.71%)	70
Sysselsatt kapital	-249	(↑54.31%)	-545	(↑32.80%)	-811	(↓2716.13%)	31	(↓88.97%)	281
Lønn daglig leder	0	(N/A)	0	(N/A)	496	(0%)	0	(N/A)	527
Revisjonshonorar	0	(N/A)	0	(N/A)	0	(N/A)	0	(N/A)	0

## Nøkkeltall

Resultatgrad	1.9	4.8	-34.72	-1	-4.25
Kapitalavkastning	-32.53	-48.81	103.82	-125.81	-91.46
Avkastning på totalkapitalen	3.58	18.79	-61.96	-2.2	-14.87
Totalkapitalens rentabilitet	-32.66	-48.72	103.82	-125.81	-367.14
Nettop arbeidskapital	-5.24	-5.74	-2.03	-7.37	-37.54
Varelagerets omløpshastighet	9.15	7.13	20.49	14.49	6.2
DSO / Gjennomsnittlig dager utestående	77.5	27.13	47.41	49.9	36.6
Kreditt.tid leverandører	55.15	18.83	50.87	16.98	23.01
Likviditetsgrad 1	0.68	0.51	0.45	0.69	0.89
Likviditetsgrad 2	0.52	0.31	0.22	0.37	0.63
Gjeldsgrad	-10.09	-3.6	-2.68	56.1	20.67
Soliditet	-138.96	-25.5	-51.05	1103.23	604.29
Egenkapitalandel	-12.16	-38.49	-59.68	1.75	4.05
Gjeldsgrad	-10.09	-3.6	-2.68	56.1	23.69

## Revisors merknader

Dato	Kommentar
31/12/2020	Det er vesentlig usikkerhet om fortsatt drift.
31/12/2019	Det er vesentlig usikkerhet om fortsatt drift.

## Kunngjøringer

NB: Bare de siste 15 hendelsene som er vist i grafen

Dato	Kunngjøringstype
12/08/2024	Godkjente årsregnskap
15/08/2023	Godkjente årsregnskap
02/08/2022	Godkjente årsregnskap
05/01/2022	Endring av forretningsadresse
23/10/2021	Endring av revisor
23/10/2021	Revisjon av årsregnskap
05/10/2021	Godkjente årsregnskap