



**MYSORE AS**

# CONTAINERGRUPPEN NORGE AS

Org.nr.: 999 203 884

Rapport produsert den 19.04.2024

MyScore AS er et selskap som leverer foretaksdata av høy kvalitet. Hos oss får du profesjonelle og godkjente kredittrapporter for små og mellomstore bedrifter i næringslivet.

MyScore AS samarbeider i dag med en av de største aktørene i bransjen, Creditsafe. Creditsafe er et internasjonalt kredittopplysningsbyrå grunnlagt i Norge i 1997, med 18 kontorer i 12 land og over 100 000 kunder. Selskapet har konsesjon fra Datatilsynet til å drive kredittopplysningsvirksomhet i Norge og MyScore utvikler og videreformidler denne informasjonen til våre kunder.

Creditsafe samler inn, bearbeider og forbedrer data fra hundretalls ulike kilder. Felles for alle deres leverandører er at de holder høy kvalitet og oppdateres enten daglig eller med maksimal oppdateringsfrekvens, det vil si så ofte kilden tillater det. Når ny informasjon hentes daglig betyr det at du som kunde alltid kan ta en beslutning basert på siste tilgjengelige informasjon. Eksempel på Creditsafes kilder i Norge er Brønnøysundregistrene (Foretak- og Enhetsregisteret, Regnskapsregisteret, Løsøreregisteret, Roller og Kunngjøringer) Skatteetaten, Folkeregisteret, og inkassobyråer.

**MYSCORE AS****creditsafe**

**.01**

IDENTIFIKASJON

**.02**

SCORE (RATING)

**.03**

FORKLARING AV SCORE

**.04**

SCORE HISTORIKK

**.05**

INFORMASJON OM EIER OG STYRE

**.06**

SELSKAPSINFORMASJON

**.07**

BETALINGSANMERKNINGER

**.08**

NØKKELTALL

**.09**

KOMPLETT ÅRSREGNSKAP

**.10**

KUNNGJØRINGER

# CONTAINERGRUPPEN NORGE AS

## Selskapsinformasjon

**Besøksadresse**

Stangevegen 111, 2321 HAMAR

**Org.nr**

999203884

**Safe.nr**

N001658996

**Telefon**

99408200

**Organisasjonsform**

AS

## SCORE

90

(0-100)

Veldig lav risiko



## RATING

A

Veldig lav risiko

Land

NO

Status

Aktiv

Språk

NO

Betalings-  
anmerkning

Nei

### Dagens Score

90 Veldig lav risiko

### Tidligere Score

64 Lav risiko

### Kreditt Limit

1,350,000 NOK


### Internasjonal Rating Klasse

A Veldig lav risiko

### Score (1-100)

90 Veldig lav risiko

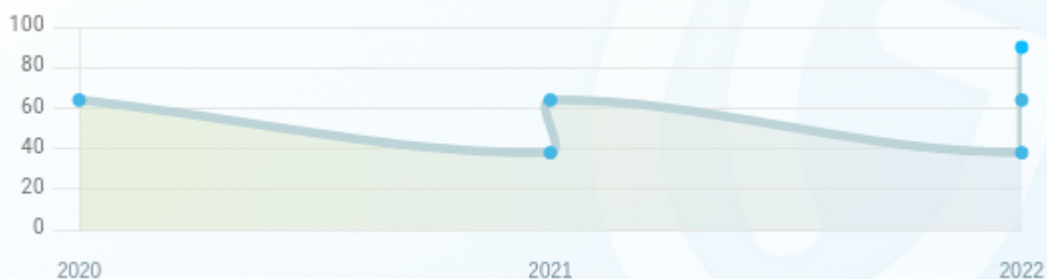
## Kreditscore

Internasjonal Score	A
Score (0 - 100)	 0 90 100
Internasjonal beskrivelse	Veldig lav risiko
Gjeldende Kreditt Limit	1,350,000 NOK
Tidligere Creditsafe International Score	(A - E) B
Tidligere Creditsafe International Description	Lav risiko
Tidligere nasjonal score (0 - 100)	64
Tidligere nasjonal beskrivelse	Lav risiko
Tidligere Kreditt Limit	Ikke spesifisert
Dato for siste endring av score	07/07/2023

## Creditsafe internasjonale beskrivelser

Internasjonal Score	Nasjonal Score	Veldig lav beskrivelse
A	71-100	Veldig lav risiko
B	51-70	Lav risiko
C	30-50	Moderat risiko
D	21-29	Høy risiko
D	1-20	Veldig høy Risiko
E	Ikke ratet	

NB: Bare de siste 15 hendelsene som er vist i grafen



## Score Historikk

Dato	Score	Beskrivelse
25/05/2022	90	Veldig lav risiko
21/04/2022	64	Lav risiko
14/03/2022	38	Moderat risiko
06/07/2021	64	Lav risiko
27/06/2021	38	Moderat risiko
13/07/2020	64	Lav risiko

## Historiske hendelser

Dato	Beskrivelse
07/07/2023	Endring Limit
25/05/2022	Endring Limit
25/05/2022	Endring Rating
21/04/2022	Endring Limit
21/04/2022	Endring Rating
14/03/2022	Endring Limit
14/03/2022	Endring Rating
06/07/2021	Endring Limit
06/07/2021	Endring Rating
27/06/2021	Endring Limit
27/06/2021	Endring Rating
13/07/2020	Endring Rating



## Nåværende rollehavere

Navn	Adresse	Fødselsdato	Funksjon
Hansen, Bjørnulf	Sommerovegen 22 2816 GJØVIK	03/08/1963	Daglig leder/administrerende direktør
Jensen, Ian	Kårtoipvegen 22 2320 FURNES	19/11/1971	Styreleder
Øyhovden, Harald Rune	Rigel 4 B 2316 HAMAR	14/03/1959	Styremedlem
Johnsrud, Marit	Kyhns Gate 14 2317 HAMAR	07/03/1977	Varamedlem

## Aksjonærer

Aksjonærnavn	Andel
HAMJERN INVEST AS	40%
I.CO INVEST AS	40%
Bjørnulf Hansen	10%
Morten Vandli	10%

## Signatur & Prokura

Signatur	Harald Rune Øyhovden
Prokura	Bjørnulf Hansen

## Gruppestruktur

Konseminformasjon ikke tilgjengelig for dette selskapet

## 06. SELSKAP SINFORMASJON

**Foretaksnavn**

CONTAINERGRUPPEN NORGE AS

**Organisasjonsnummer**

999203884

**Safenummer**

NO01658996

**Selskapsform**

AS

**Aksjekapital**

500,000 NOK

**Bransjekode**

46.693 Engroshandel med maskiner og utstyr til industri ellers

**Antall Ansatte**

3

**Sted**

HAMAR

**Land**

NO

**Internettadresse**

[www.containergruppen.no](http://www.containergruppen.no)

**E-postadresse**

[post@cogr.no](mailto:post@cogr.no)

**MVA**

Ja

**Registreringsdato**

05/12/2012

**Adresse**

Stangevegen 111, 2321 HAMAR

**Revisor**

PRICEWATERHOUSECOOPERS AS

Hovedbransjekode og -beskrivelse

46.693 Engroshandel med maskiner og utstyr til industri ellers

Sektorkode

2100

## Betalingsanmerkninger

Nei

## Betalingsanmerkninger (Negativ)

Type	Dato	Kilde	Referansnr.	Beløp	Kreditor	Status
-	-	-	-	-	-	-

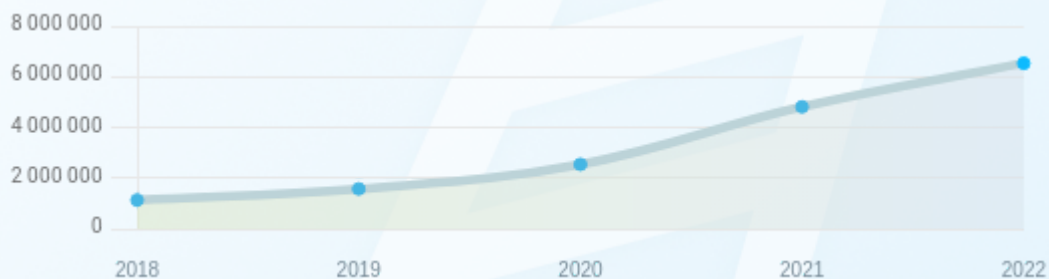
## Frivillig Pant (Ikke Negativ)

Type	Dato	Beløp	Kilde	Referansnr.	Kreditor	Status
PANT I DRIFTSTILBEHØR	30/04/2019	10.000.000	Løsøreregisteret	2019220455	NORDEA BANK ABP FILIAL I NORGE	Ikke spesifisert
PANT I VARELAGER	30/04/2019	10.000.000	Løsøreregisteret	2019220454	NORDEA BANK ABP FILIAL I NORGE	Ikke spesifisert
FACTORINGAVTALE	30/04/2019	10.000.000	Løsøreregisteret	2019220456	NORDEA BANK ABP FILIAL I NORGE	Ikke spesifisert
FACTORINGAVTALE	19/06/2018	1.500.000	Løsøreregisteret	2018300450	NORDEA BANK AB (PUBL) FILIAL NORGE	Ikke spesifisert
PANT I MOTORVOGN / ANLEGGSMASK.	19/06/2018	1.500.000	Løsøreregisteret	2018300449	NORDEA BANK AB (PUBL) FILIAL NORGE	Ikke spesifisert
PANT I DRIFTSTILBEHØR	19/06/2018	1.500.000	Løsøreregisteret	2018300448	NORDEA BANK AB (PUBL) FILIAL NORGE	Ikke spesifisert
PANT I VARELAGER	19/06/2018	1.500.000	Løsøreregisteret	2018300447	NORDEA BANK AB (PUBL) FILIAL NORGE	Ikke spesifisert
PANT I DRIFTSTILBEHØR	12/05/2014	2.000.000	Løsøreregisteret	2014185780	NORDEA BANK NORGE ASA	Ikke spesifisert
PANT I VARELAGER	12/05/2014	2.000.000	Løsøreregisteret	2014185779	NORDEA BANK NORGE ASA	Ikke spesifisert
PANT I MOTORVOGN / ANLEGGSMASK.	12/05/2014	2.000.000	Løsøreregisteret	2014185781	NORDEA BANK NORGE ASA	Ikke spesifisert
FACTORINGAVTALE	12/05/2014	2.000.000	Løsøreregisteret	2014185782	NORDEA BANK NORGE ASA	Ikke spesifisert

## Nøkkeltall

MERK: Alle tall vises i 1000

Gjeldene år	Sum driftsinntekter	Ordinært resultat før skattekostnad	Sum egenkapital
31/12/2022	116 645	12 466	6 530
31/12/2021	104 565	11 246	4 811
31/12/2020	54 678	4 440	2 539
31/12/2019	46 656	1 590	1 571
31/12/2018	39 954	2 992	1 131



## Resultat

MERK: Alle tall vises i 1000

Regnskapsår	2022		2021		2020		2019		2018
Valuta	NOK		NOK		NOK		NOK		NOK
Konsoliderte regnskap	Nei		Nei		Nei		Nei		Nei
Sum salgsinntekter	116 645	(↓ 11.55%)	104 565	(↓ 91.94%)	54 477	(↓ 16.76%)	46 656	(↓ 16.77%)	39 954
Annen driftsinntekt	0	(N/A)	0	(↓ 100%)	201	(0%)	0	(N/A)	0
<b>Sum driftsinntekter</b>	<b>116 645</b>	<b>(↓ 11.55%)</b>	<b>104 565</b>	<b>(↓ 91.24%)</b>	<b>54 678</b>	<b>(↓ 17.19%)</b>	<b>46 656</b>	<b>(↓ 16.77%)</b>	<b>39 954</b>
Varekostnad	98 559	(↓ 11.07%)	88 736	(↓ 91.87%)	46 247	(↓ 11.30%)	41 551	(↓ 18.95%)	34 932
Endr. Behold. Varer under tilvirk./ Ferdige	0	(N/A)	0	(N/A)	0	(N/A)	0	(N/A)	0
Beholdningsendringer	0	(N/A)	0	(N/A)	0	(N/A)	0	(N/A)	0
Lønnskostnader	3 950	(↓ 26.00%)	3 135	(↓ 37.08%)	2 287	(↓ 6%)	2 433	(↓ 43.79%)	1 692
Avskrivninger	310	(↓ 23.02%)	252	(↓ 0.79%)	254	(↓ 130.91%)	110	(0%)	110
Nedskrivninger	0	(N/A)	0	(N/A)	0	(N/A)	0	(N/A)	0
Andre driftskostnader	2 086	(↓ 24.09%)	1 681	(↓ 17.80%)	1 427	(↓ 10.28%)	1 294	(↓ 44.90%)	893
<b>Sum driftskostnader</b>	<b>104 905</b>	<b>(↓ 11.83%)</b>	<b>93 804</b>	<b>(↓ 86.80%)</b>	<b>50 215</b>	<b>(↓ 10.63%)</b>	<b>45 388</b>	<b>(↓ 20.63%)</b>	<b>37 627</b>
<b>Driftsresultat</b>	<b>11 740</b>	<b>(↓ 9.10%)</b>	<b>10 761</b>	<b>(↓ 141.12%)</b>	<b>4 463</b>	<b>(↓ 251.97%)</b>	<b>1 268</b>	<b>(↓ 455.1%)</b>	<b>2 327</b>
Sum annen renteinntekt	242	(↓ 591.43%)	35	(↓ 191.67%)	12	(↓ 47.83%)	23	(↓ 11.54%)	26
Sum annen rentekostnad	131	(↓ 13.82%)	152	(↓ 76.74%)	86	(↓ 28.36%)	67	(↓ 23.86%)	88
<b>Netto finans</b>	<b>726</b>	<b>(↓ 49.38%)</b>	<b>486</b>	<b>(↓ 2309.09%)</b>	<b>-22</b>	<b>(↓ 106.83%)</b>	<b>322</b>	<b>(↓ 51.58%)</b>	<b>665</b>

<b>Ordinært resultat før skattekostnad</b>	12 466	(↓ 10.85%)	11 246	(↓ 153.29%)	4 440	(↓ 179.25%)	1 590	(↓ 46.86%)	2 992
<b>Skattekostnad på ordinært resultat</b>	2 747	(↓ 11.03%)	2 474	(↓ 154.53%)	972	(↓ 176.92%)	351	(↓ 49.06%)	689
<b>Ordinært resultat</b>	9 719	(↓ 10.80%)	8 772	(↓ 152.94%)	3 468	(↓ 179.90%)	1 239	(↓ 46.2%)	2 303
<b>Netto ekstraordinære poster</b>	0	(N/A)	0	(N/A)	0	(N/A)	0	(N/A)	0
Skattekostnad på ekstraordinært resultat	0	(N/A)	0	(N/A)	0	(N/A)	0	(N/A)	0
Minoritetens andel før årsresultat	0	(N/A)	0	(N/A)	0	(N/A)	0	(N/A)	0
<b>Årsresultat</b>	9 719	(↓ 10.80%)	8 772	(↓ 152.94%)	3 468	(↓ 179.90%)	1 239	(↓ 46.2%)	2 303
Avsatt utbytte	0	(N/A)	0	(N/A)	0	(N/A)	0	(N/A)	0

## Eiendeler

MERK: Alle tall vises i 1000

Forskning og utvikling	0	(N/A)	0	(N/A)	0	(N/A)	0	(N/A)	0
Konsesjoner, patenter, lisenser	0	(N/A)	0	(N/A)	0	(N/A)	0	(N/A)	0
Utsatt skattefordel	0	(N/A)	0	(N/A)	0	(N/A)	0	(N/A)	0
Goodwill	0	(0%)	0	(0%)	0	(0%)	0	(0%)	0
Andre immaterielle eiendeler	101	(↓ 129.55%)	44	(↓ 193.33%)	15	(↓ 275.00%)	4	(0%)	0
<b>Sum immaterielle anleggsmidler</b>	101	(↓ 129.55%)	44	(↓ 193.33%)	15	(↓ 275.00%)	4	(0%)	0
Tomter, bygninger og annen fast eiendom	0	(0%)	0	(0%)	0	(0%)	0	(0%)	0
Maskiner og anlegg	0	(0%)	0	(0%)	0	(0%)	0	(0%)	0
Driftsløsøre / inventar / verkøy / biler	1 386	(↓ 63.44%)	848	(↓ 18.46%)	1 040	(↓ 306.25%)	256	(↓ 30.05%)	366

Sum varige driftsmidler	1 386	(↓ 63.44%)	848	(↓ 18.46%)	1 040	(↓ 306.25%)	256	(↓ 30.05%)	366
Andre anleggsmidler	955	(0%)	0	(0%)	0	(0%)	0	(0%)	0
<b>Sum Anleggsmidler</b>	<b>2 442</b>	<b>(↓ 173.77%)</b>	<b>892</b>	<b>(↓ 15.45%)</b>	<b>1 055</b>	<b>(↓ 305.77%)</b>	<b>260</b>	<b>(↓ 28.96%)</b>	<b>366</b>
Råvarer og innkjøpte halvfabrikata	0	(N/A)	0	(N/A)	0	(N/A)	0	(N/A)	0
Ferdigvarer	0	(N/A)	0	(N/A)	0	(N/A)	0	(N/A)	0
Andre varer	0	(N/A)	0	(N/A)	0	(N/A)	0	(N/A)	0
<b>Sum varer</b>	<b>3 159</b>	<b>(↓ 140.41%)</b>	<b>1 314</b>	<b>(↓ 88.79%)</b>	<b>696</b>	<b>(↓ 36.84%)</b>	<b>1 102</b>	<b>(↓ 11.43%)</b>	<b>989</b>
Kundefordringer	3 344	(↓ 55.37%)	7 493	(↓ 18.23%)	9 163	(↓ 206.45%)	2 990	(↓ 164.60%)	1 130
Andre fordringer	73	(↓ 21.67%)	60	(↓ 77.27%)	264	(↓ 1047.83%)	23	(0%)	0
Konsemfordringer	0	(N/A)	0	(N/A)	0	(N/A)	0	(N/A)	0
<b>Sum fordringer</b>	<b>3 417</b>	<b>(↓ 54.75%)</b>	<b>7 552</b>	<b>(↓ 19.89%)</b>	<b>9 427</b>	<b>(↓ 212.88%)</b>	<b>3 013</b>	<b>(↓ 166.64%)</b>	<b>1 130</b>
<b>Sum Kasse / Bank / Post</b>	<b>11 753</b>	<b>(↓ 3.53%)</b>	<b>11 352</b>	<b>(↓ 12239.13%)</b>	<b>92</b>	<b>(↓ 1.10%)</b>	<b>91</b>	<b>(↓ 97.09%)</b>	<b>3 130</b>
<b>Sum omløpsmidler</b>	<b>18 329</b>	<b>(↓ 9.34%)</b>	<b>20 218</b>	<b>(↓ 97.92%)</b>	<b>10 215</b>	<b>(↓ 142.87%)</b>	<b>4 206</b>	<b>(↓ 19.89%)</b>	<b>5 250</b>
<b>Sum eiendeler</b>	<b>20 771</b>	<b>(↓ 1.61%)</b>	<b>21 110</b>	<b>(↓ 87.31%)</b>	<b>11 270</b>	<b>(↓ 152.35%)</b>	<b>4 466</b>	<b>(↓ 20.48%)</b>	<b>5 616</b>

## Egenkapital og Gjeld

MERK: Alle tall vises i 1000

Aksjekapital	500	(0%)	500	(0%)	500	(0%)	500	(0%)	500
Egne aksjer	0	(N/A)	0	(N/A)	0	(N/A)	0	(N/A)	0
Overkursfond	0	(0%)	0	(0%)	0	(0%)	0	(0%)	0
Annen innskutt egenkapital	0	(0%)	0	(0%)	0	(0%)	0	(0%)	0

<b>Sum innskutt egenkapital</b>	500	(0%)	500	(0%)	500	(0%)	500	(0%)	500
Minoritetsinteresser	0	(N/A)	0	(N/A)	0	(N/A)	0	(N/A)	0
<b>Sum opptjent egenkapital</b>	6 030	(↓ 39.87%)	4 311	(↓ 111.43%)	2 039	(↓ 90.38%)	1 071	(↓ 69.73%)	631
<b>Sum egenkapital</b>	6 530	(↓ 35.73%)	4 811	(↓ 89.48%)	2 539	(↓ 61.62%)	1 571	(↓ 38.90%)	1 131
Pensjonsforpliktelser	0	(N/A)	0	(N/A)	0	(N/A)	0	(N/A)	0
Obligasjonslån	0	(0%)	0	(0%)	0	(0%)	0	(0%)	0
Pantegjeld / gjeld til kredittinstitusjoner	0	(0%)	0	(0%)	0	(0%)	0	(0%)	0
Langsiktig konsengjeld	0	(0%)	0	(0%)	0	(0%)	0	(0%)	0
<b>Sum langsiktig gjeld</b>	0	(0%)	0	(0%)	0	(0%)	0	(↓ 100%)	5
Gjeld til kredittinstitusjoner	0	(N/A)	0	(↓ 100%)	595	(↓ 117.95%)	273	(0%)	0
Leverandørgjeld	248	(↓ 89.82%)	2 435	(↓ 75.18%)	1 390	(↓ 223.26%)	430	(↓ 78.42%)	241
Kortsiktig konsengjeld	0	(N/A)	0	(N/A)	0	(N/A)	0	(N/A)	0
Andre kreditorer	0	(N/A)	0	(N/A)	0	(N/A)	0	(N/A)	0
Annen kortsiktig gjeld	13 993	(↓ 0.93%)	13 864	(↓ 105.51%)	6 746	(↓ 207.76%)	2 192	(↓ 48.29%)	4 239
<b>Sum kortsiktig gjeld</b>	14 241	(↓ 12.63%)	16 299	(↓ 86.68%)	8 731	(↓ 201.59%)	2 895	(↓ 35.38%)	4 480
<b>SUM GJELD</b>	14 241	(↓ 12.63%)	16 299	(↓ 86.68%)	8 731	(↓ 201.59%)	2 895	(↓ 35.45%)	4 485
<b>SUM GJELD OG EGENKAPITAL</b>	20 771	(↓ 1.61%)	21 110	(↓ 87.31%)	11 270	(↓ 152.35%)	4 466	(↓ 20.48%)	5 616

## Øvrig

MERK: Alle tall vises i 1000

Sum eksport	0	(N/A)	0	(N/A)	0	(N/A)	0	(N/A)	0
Arbeidskapital	4 088	(↓ 4.31%)	3 919	(↓ 164.26%)	1 483	(↓ 132.21%)	1 310	(↓ 70.13%)	770



Netto formue	6 429	(↓ 34.86%)	4 767	(↓ 88.87%)	2 524	(↓ 61.07%)	1 567	(↓ 38.55%)	1 131
Sysselsatt kapital	6 530	(↓ 35.73%)	4 811	(↓ 89.48%)	2 539	(↓ 61.62%)	1 571	(↓ 38.29%)	1 136
Lønn daglig leder	0	(N/A)	811	(↓ 7.70%)	753	(↓ 0.40%)	750	(↓ 5.63%)	710
Revisjonshonorar	0	(N/A)	0	(N/A)	0	(N/A)	0	(N/A)	0

## Nøkkeltall

Resultatgrad	10.69	10.76	8.12	3.41	7.49
Kapitalavkastning	190.9	233.76	174.87	101.21	263.38
Avkastning på totalkapitalen	60.02	53.27	39.4	35.6	53.28
Totalkapitalens rentabilitet	190.93	233.76	174.87	101.21	264.54
Nettop arbeidskapital	28.53	26.68	36.87	35.62	51.89
Varelagerets omløpshastighet	2.71	1.26	1.27	2.36	2.48
DSO / Gjennomsnittlig dager utestående	10.46	26.16	61.17	23.39	10.32
Kreditt. tid leverandører	0.78	8.5	9.28	3.36	2.2
Likviditetsgrad 1	1.29	1.24	1.17	1.45	1.17
Likviditetsgrad 2	1.07	1.16	1.09	1.07	0.95
Gjeldsgrad	2.18	3.39	3.44	1.84	3.96
Soliditet	0	0	23.43	17.38	0.44
Egenkapitalandel	31.59	22.84	22.56	35.21	20.14
Gjeldsgrad	2.18	3.39	3.44	1.84	3.97

## Revisors merknader

Dato	Kommentar
-	-

## Kunngjøringer

NB: Bare de siste 15 hendelsene som er vist i grafen

Dato	Kunngjøringstype
05/07/2023	Godkjente årsregnskap
23/05/2022	Godkjente årsregnskap
02/09/2021	Godkjente årsregnskap
08/07/2020	Godkjente årsregnskap