


TEMPIA AS

Rapport produsert den 09.04.2026

Org.nr.: 999 324 622



Myscore AS er et selskap som leverer foretaksdata av høy kvalitet. Hos oss får du profesjonelle og godkjente kredittrapporter for små og mellomstore bedrifter i næringslivet.

MyScore AS samarbeider i dag med en av de største aktørene i bransjen, Creditsafe. Creditsafe er et internasjonalt kredittopplysningsbyrå grunnlagt i Norge i 1997, med 18 kontorer i 12 land og over 100 000 kunder. Selskapet har konsesjon fra Datatilsynet til å drive kredittopplysningsvirksomhet i Norge og MyScore utvikler og videreformidler denne informasjonen til våre kunder.

Creditsafe samler inn, bearbeider og forbedrer data fra hundretalls ulike kilder. Felles for alle deres leverandører er at de holder høy kvalitet og oppdateres enten daglig eller med maksimal oppdateringsfrekvens, det vil si så ofte kilden tillater det. Når ny informasjon hentes daglig betyr det at du som kunde alltid kan ta en beslutning basert på siste tilgjengelige informasjon. Eksempel på Creditsafes kilder i Norge er Brønnøysundregistrene (Foretak- og Enhetsregisteret, Regnskapsregisteret, Løsøreregisteret, Roller og Kunngjøringer) Skatteetaten, Folkeregisteret, og inkassobyråer.



.01

IDENTIFIKASJON

.02

SCORE (RATING)

.03

FORKLARING AV SCORE

.04

SCORE HISTORIKK

.05

INFORMASJON OM EIER OG STYRE

.06

SELSKAPSINFORMASJON

.07

BETALINGSANMERKNINGER

.08

NØKKELTALL

.09

KOMPLETT ÅRSREGNSKAP

.10

KUNNGJØRINGER

TEMPIA AS

Selskapsinformasjon

Besøksadresse

Ørnvikveien 6, 8300 SVOLVÆR

Postadresse

Postboks 68, 8301 SVOLVÆR

Org.nr

999324622

Safe.nr

NO01668819

Organisasjonsform

AS

02. SCORE (RATING)

Land | NO

Status | Aktiv

Språk | NO

Betalingsanmerkninger | Ja

RATING


C

Moderat risiko

SCORE

33

Moderat risiko



Dagens Score

33

Moderat risiko

Kreditt Limit

3,630,000 NOK

Score (1-100)

33

Moderat risiko

Internasjonal Rating Klasse

C

Moderat risiko


Tidligere Score

25

Høy risiko

03. FORKLARING AV SCORE

Kredittscore

Internasjonal Score	C
Score (0 - 100)	 33 / 0 100
Internasjonal beskrivelse	Moderat risiko
Gjeldende Kreditt Limit	3,630,000 NOK
Tidligere Creditsafe International Score	(A - E) D
Tidligere Creditsafe International Description	Høy risiko
Tidligere nasjonal score (0 - 100)	25
Tidligere nasjonal beskrivelse	Høy risiko
Tidligere Kreditt Limit	Ikke spesifisert
Dato for siste endring av score	03/04/2026

Creditsafe internasjonale beskrivelser

Internasjonal Score	Nasjonal Score	Beskrivelse
A	71-100	Veldig lav risiko
B	51-70	Lav risiko
C	30-50	Moderat risiko
D	21-29	Høy risiko
D	1-20	Veldig høy Risiko
E	Ikke ratet	

04. SCORE HISTORIKK

NB: Bare de siste 15 hendelsene som er vist i grafen



Score Historikk

Dato	Score	Beskrivelse
03/04/2026	33	Moderat risiko
01/04/2026	25	Høy risiko
28/03/2026	33	Moderat risiko
20/03/2026	44	Moderat risiko
17/03/2026	25	Høy risiko
13/03/2026	33	Moderat risiko
10/03/2026	25	Høy risiko
03/03/2026	33	Moderat risiko
13/09/2025	44	Moderat risiko

09/08/2025	33	Moderat risiko
06/08/2025	25	Høy risiko
22/07/2025	33	Moderat risiko
27/06/2025	45	Moderat risiko
18/06/2025	37	Moderat risiko
27/05/2025	45	Moderat risiko

Historiske hendelser

Dato	Beskrivelse
03/04/2026	Kredittlimit, økt
03/04/2026	Kredittscore, økt
03/04/2026	Risikoprognose, redusert
01/04/2026	Kredittscore, redusert
01/04/2026	Risikoprognose, økt
01/04/2026	Kredittlimit, redusert
31/03/2026	Kredittlimit, økt
28/03/2026	Risikoprognose, økt
28/03/2026	Kredittscore, redusert
20/03/2026	Kredittscore, økt

20/03/2026

Kredittlimit, økt

20/03/2026

Risikoprognose, redusert

17/03/2026

Risikoprognose, økt

17/03/2026

Kredittlimit, redusert

17/03/2026

Kredittscore, redusert

05. INFORMASJON OM EIER OG STYRE

Nåværende rollehavere

Navn	Adresse	Fødselsdato	Funksjon
Ingebrigtsen, Mathias	Villaveien 19 8300 SVOLVÆR	09/01/1989	Daglig leder/administrerende direktør
Røsstad, Jan Sverre	Grimelundshaugen 18 0374 OSLO	15/08/1963	Styreleder
Engen, Morten Andre	Magnus Gate 7 9404 HARSTAD	01/02/1979	Styremedlem
Storli, Sondre Vedeler	Sandakerveien 101 E 0483 OSLO	06/06/1992	Styremedlem
Landmark, Simen Bjørnstad	Frognerseterveien 9 B 0775 OSLO	08/03/1983	Styremedlem
Ingebrigtsen, Mathias	Villaveien 19 8300 SVOLVÆR	09/01/1989	Styremedlem

Aksjonærer

Aksjonærnavn	Andel
PROFF INVESTMENT AS	100%

Signatur & Prokura

Signatur	To styremedlemmer i fellesskap.
Prokura	Daglig leder alene.

Gruppestruktur

Foretaksnavn	Safe.nr	Org.nr	Siste tilgjengelige regnskap	Nivå
BLUEFRONT CAPITAL I AS	NO29485072	923565256	31/12/2024	0
BLUEFRONT I TOPCO AS	NO30451363	926861522	31/12/2024	1
BLUEFRONT III TOPCO AS	NO30831181	928176479	31/12/2024	1
BLUEFRONT II TOPCO AS	NO30906973	928429172	31/12/2024	1
BLUEFRONT IV TOPCO AS	NO31172005	929361083	31/12/2024	1
BLUEFRONT V TOPCO AS	NO31401037	930184403	31/12/2024	1
BLUEFRONT VI TOPCO AS	NO31442491	930337846	31/12/2024	1
TEMPIA AS	NO01668819	999324622	31/12/2025	3

06. SELSKAPSFORMLASJON

Foretaksnavn

TEMPIA AS

Organisasjonsnummer

999324622

Safenummer

NO01668819

Selskapsform

AS

Aksjekapital

2,000,000 NOK

Internettadresse

www.proffkulde.no

E-postadresse

post@proffkulde.no

MVA

Ja

Registreringsdato

08/01/2013

Adresse

Ørnvikveien 6, 8300 SVOLVÆR

Revisor

NORDNORSK REVISJON AS

Bransjekode

43.220 VVS-arbeid
25.530 industry-codes.25.530

Antall Ansatte

38

Sted

SVOLVÆR

Land

NO

Hovedbransjekode og -beskrivelse	43.220 VVS-arbeid 25.530 industry-codes.25.530
----------------------------------	---

Sektorkode	2100
------------	------

07. BETALINGSANMERKNINGER

Betalingsanmerkninger Ja

Betalingsanmerkninger (Negativ)

Type	Dato	Kilde	Referansenr.	Beløp	Kreditor	Status
INKASSO	27/03/2026	Svea Finans AS	14627112	16.500	VEND MARKETPLACES AS	-

Frivillig Pant (Ikke Negativ)

Type	Dato	Beløp	Kilde	Referansenr.	Kreditor	Status
SALGSPANT I MOTORVOGN	14/02/2024	615.121	Løsøreregisteret	1000403731	SANTANDER CONSUMER BANK AS	Ikke spesifisert
SALGSPANT I MOTORVOGN	01/09/2023	571.001	Løsøreregisteret	1000259773	DNB BANK ASA	Ikke spesifisert
SALGSPANT I MOTORVOGN	28/08/2023	343.990	Løsøreregisteret	1000254758	BRAGE FINANS AS	Ikke spesifisert
SALGSPANT I MOTORVOGN	21/08/2023	614.250	Løsøreregisteret	1000247620	SANTANDER CONSUMER BANK AS	Ikke spesifisert
SALGSPANT I MOTORVOGN	21/08/2023	564.895	Løsøreregisteret	1000247576	NORDEA FINANS NORGE AS	Ikke spesifisert
SALGSPANT I MOTORVOGN	26/06/2023	654.995	Løsøreregisteret	1000200005	DNB BANK ASA	Ikke spesifisert
SALGSPANT I MOTORVOGN	16/06/2023	602.040	Løsøreregisteret	1000190463	SANTANDER CONSUMER BANK AS	Ikke spesifisert
SALGSPANT I MOTORVOGN	26/05/2023	653.590	Løsøreregisteret	1000167314	SANTANDER CONSUMER BANK AS	Ikke spesifisert
LEASINGAVTALE MOTORVOGN	24/05/2023	0	Løsøreregisteret	1000164646	BRAGE FINANS AS	Ikke spesifisert
PANT I VARELAGER	15/11/2021	1.900.000	Løsøreregisteret	2021658778	INNOVASJON NORGE	Ikke spesifisert
PANT I DRIFTSTILBEHØR	15/11/2021	1.900.000	Løsøreregisteret	2021658779	INNOVASJON NORGE	Ikke spesifisert

Frivillig Pant (Ikke Negativ)

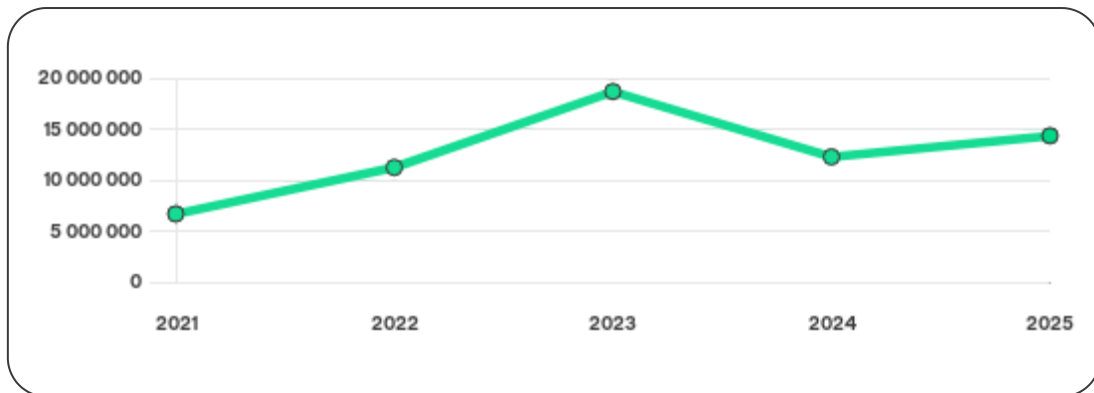
PANT I MOTORVOGN / ANLEGGSMASK.	15/11/2021	1.900.000	Løsøreregisteret	2021658780	INNOVASJON NORGE	Ikke spesifisert
FACTORINGAVTALE	15/11/2021	1.900.000	Løsøreregisteret	2021658781	INNOVASJON NORGE	Ikke spesifisert
LEASINGAVTALE MOTORVOGN	08/07/2020	0	Løsøreregisteret	2020349784	DNB BANK ASA	Ikke spesifisert
FACTORINGAVTALE	07/07/2020	3.000.000	Løsøreregisteret	2020345238	DNB BANK ASA	Ikke spesifisert
PANT I VARELAGER	07/07/2020	3.000.000	Løsøreregisteret	2020345237	DNB BANK ASA	Ikke spesifisert
PANT I DRIFTSTILBEHØR	18/03/2019	2.000.000	Løsøreregisteret	2019139256	DNB BANK ASA	Ikke spesifisert
PANT I DRIFTSTILBEHØR	07/07/2017	2.000.000	Løsøreregisteret	2017318196	INNOVASJON NORGE	Ikke spesifisert
PANT I MOTORVOGN / ANLEGGSMASK.	07/07/2017	2.000.000	Løsøreregisteret	2017318197	INNOVASJON NORGE	Ikke spesifisert
FACTORINGAVTALE	07/07/2017	2.000.000	Løsøreregisteret	2017318199	INNOVASJON NORGE	Ikke spesifisert
PANT I VARELAGER	07/07/2017	2.000.000	Løsøreregisteret	2017318198	INNOVASJON NORGE	Ikke spesifisert
PANT I VARELAGER	18/02/2016	500.000	Løsøreregisteret	2016073866	DNB BANK ASA	Ikke spesifisert
FACTORINGAVTALE	18/02/2016	500.000	Løsøreregisteret	2016073867	DNB BANK ASA	Ikke spesifisert

08. NØKKELTALL

Nøkkeltall

MERK: Alle tall vises i 1000

Gjeldene år	Sum driftsinntekter	Ordinært resultat før skattekostnad	Sum egenkapital
31/12/2025	90 809	-7 269	14 338
31/12/2024	72 686	-16 150	12 262
31/12/2023	45 110	-4 277	18 671
31/12/2022	40 028	5 404	11 226
31/12/2021	34 698	2 214	6 672



09. KOMPLETT ÅRSREGNSKAP

Resultat

MERK: Alle tall vises i 1000

Regnskapsår	2025		2024		2023		2022		2021
Valuta	NOK		NOK		NOK		NOK		NOK
Konsoliderte regnskap	Nei		Nei		Nei		Nei		Nei
Sum salgsinntekter	90 796	↑ 24.9%	72 681	↑ 62.9%	44 627	↑ 11.6%	39 990	↑ 15.3%	34 698
Annen driftsinntekt	13	↑ 160.0%	5	↓ 99.0%	483	↑ 1171.0%	38	0%	0
Sum driftsinntekter	90 809	↑ 24.9%	72 686	↑ 61.1%	45 110	↑ 12.7%	40 028	↑ 15.4%	34 698
Varekostnad	42 020	↑ 37.4%	30 594	↑ 79.6%	17 035	↓ 9.6%	18 839	↑ 2.2%	18 441
Endr. Behold. Varer under tilvirk./ Ferdige	1 368	↓ 68.1%	4 290	0%	0	(N/A)	0	(N/A)	0
Beholdningsendringer	1 368	↓ 68.1%	4 290	0%	0	(N/A)	0	(N/A)	0
Lønnskostnader	33 150	↑ 3.7%	31 967	↑ 79.3%	17 825	↑ 86.4%	9 563	↑ 2.6%	9 324
Avskrivninger	4 694	↑ 24.3%	3 778	↑ 38.5%	2 727	↑ 128.4%	1 194	↑ 17.3%	1 018
Nedskrivninger	0	(N/A)	0	(N/A)	0	(N/A)	0	(N/A)	0
Andre driftskostnader	14 433	↓ 8.3%	15 736	↑ 44.7%	10 877	↑ 145.9%	4 424	↑ 22.8%	3 603
Sum driftskostnader	95 665	↑ 10.8%	86 365	↑ 78.2%	48 464	↑ 42.5%	34 020	↑ 5.0%	32 386
Driftsresultat	-4 856	↑ 64.5%	-13 679	↓ 307.8%	-3 354	↓ 155.8%	6 008	↑ 159.9%	2 312

Sum annen renteinntekt	16	↓ 60.0%	40	↑ 110.5%	19	↑ 216.7%	6	0%	0
Sum annen rentekostnad	1 951	↑ 14.7%	1 701	↑ 100.6%	848	↑ 71.0%	496	↑ 86.5%	266
Netto finans	-2 412	↑ 2.4%	-2 470	↓ 167.6%	-923	↓ 52.8%	-604	↓ 510.1%	-99
Ordinært resultat før skattekostnad	-7 269	↑ 55.0%	-16 150	↓ 277.6%	-4 277	↓ 179.2%	5 404	↑ 144.1%	2 214
Skattekostnad på ordinært resultat	-1754	↑ 52.9%	-3 723	↓ 217.9%	-1171	↓ 237.8%	850	↑ 470.5%	149
Ordinært resultat	-5 515	↑ 55.6%	-12 427	↓ 300.1%	-3 106	↓ 168.2%	4 554	↑ 120.5%	2 065
Netto ekstraordinære poster	0	(N/A)	0	(N/A)	0	(N/A)	0	(N/A)	0
Skattekostnad på ekstraordinært resultat	0	(N/A)	0	(N/A)	0	(N/A)	0	(N/A)	0
Minoritetens andel før årsresultat	0	(N/A)	0	(N/A)	0	(N/A)	0	(N/A)	0
Årsresultat	-5 516	↑ 55.6%	-12 427	↓ 300.1%	-3 106	↓ 168.2%	4 554	↑ 120.5%	2 065
Avsatt utbytte	0	(N/A)	0	(N/A)	0	(N/A)	0	(N/A)	0

Eiendeler

MERK: Alle tall vises i 1000

Forskning og utvikling	0	(N/A)	0	(N/A)	0	(N/A)	0	(N/A)	0
Konsesjoner, patenter, lisenser	0	(N/A)	0	(N/A)	0	(N/A)	0	(N/A)	0
Utsatt skattefordel	0	(N/A)	0	(N/A)	0	(N/A)	0	(N/A)	0
Goodwill	1 400	0%	0	↓ 100.0%	5 035	0%	0	0%	0
Andre immaterielle eiendeler	14 068	↑ 31.7%	10 681	↑ 65.5%	6 454	↑ 99.0%	3 244	↑ 138.2%	1 362

Sum Immaterielle anleggsmidler	15 468	↑ 44.8%	10 681	↓ 7.0%	11 489	↑ 254.2%	3 244	↑ 138.2%	1362
Tomter, bygninger og annen fast fast eiendom	0	0%	0	0%	0	0%	0	0%	0
Maskiner og anlegg	3 628	↓ 20.5%	4 565	↓ 4.5%	4 782	↑ 670.0%	621	↑ 1781.8%	33
Driftsløsøre / inventar / verktøy / biler	3 908	↓ 19.4%	4 851	↓ 19.9%	6 053	↑ 161.4%	2 316	↑ 90.0%	1 219
Sum varige driftsmidler	7 536	↓ 20.0%	9 416	↓ 13.1%	10 835	↑ 268.9%	2 937	↑ 134.6%	1 252
Andre anleggsmidler	523	↓ 13.3%	603	↑ 842.2%	64	↑ 204.8%	21	↓ 55.3%	47
Sum Anleggsmidler	23 004	↑ 14.5%	20 097	↓ 10.0%	22 324	↑ 261.2%	6 181	↑ 136.5%	2 614
Råvarer og innkjøpte halvfabrikata	0	(N/A)	0	(N/A)	0	(N/A)	0	(N/A)	0
Ferdigvarer	0	(N/A)	0	(N/A)	0	(N/A)	0	(N/A)	0
Andre varer	0	(N/A)	0	(N/A)	0	(N/A)	0	(N/A)	0
Sum varer	13 316	↑ 9.1%	12 202	↓ 17.9%	14 860	↑ 42.5%	10 430	↑ 242.1%	3 049
Kundefordringer	24 556	↑ 122.1%	11 058	↑ 28.6%	8 601	↑ 8.6%	7 921	↓ 1.1%	8 008
Andre fordringer	3 657	↑ 63.7%	2 234	↓ 37.8%	3 589	↑ 42.4%	2 520	↑ 36.0%	1 853
Konsernfordringer	0	(N/A)	0	(N/A)	0	(N/A)	0	(N/A)	0
Sum fordringer	28 213	↑ 112.3%	13 292	↑ 9.0%	12 190	↑ 16.8%	10 441	↑ 5.9%	9 860
Sum Kasse / Bank / Post	1 743	↑ 4.4%	1 669	↑ 24.9%	1 336	↓ 19.8%	1 666	↑ 162.8%	634
Sum omløpsmidler	43 367	↑ 58.9%	27 287	↓ 5.4%	28 840	↑ 25.7%	22 938	↑ 55.0%	14 796
Sum eiendeler	66 371	↑ 40.1%	47 384	↓ 7.4%	51 164	↑ 75.7%	29 119	↑ 67.3%	17 410

Egenkapital og Gjeld

MERK: Alle tall vises i 1000

Aksjekapital	1 545	↓ 42.0%	2 666	↑ 71.7%	1 553	↑ 1422.5%	102	0%	102
Egne aksjer	0	(N/A)	0	(N/A)	0	(N/A)	0	(N/A)	0
Overkursfond	5 798	↓ 39.6%	9 596	↑ 5.5%	9 100	0%	0	0%	0
Annen innskutt egenkapital	6 995	0%	0	0%	0	0%	0	0%	0
Sum innskutt egenkapital	14 338	↑ 16.9%	12 262	↑ 15.1%	10 653	↑ 10344.1%	102	0%	102
Minoritetsinteresser	0	(N/A)	0	(N/A)	0	(N/A)	0	(N/A)	0
Sum opptjent egenkapital	0	0%	0	↓ 100.0%	8 018	↓ 27.9%	11 124	↑ 69.3%	6 570
Sum egenkapital	14 338	↑ 16.9%	12 262	↓ 34.3%	18 671	↑ 66.3%	11 226	↑ 68.3%	6 672
Pensjonsforpliktelseser	0	(N/A)	0	(N/A)	0	(N/A)	0	(N/A)	0
Obligasjonslån	0	↓ 100.0%	3 251	↓ 34.8%	4 987	↑ 66.2%	3 000	0%	0
Pantegjeld / gjeld til kredittinstitusjoner	9 882	↓ 15.9%	11 755	↑ 11.8%	10 518	↑ 35.6%	7 754	↑ 56.8%	4 946
Langsiktig konserngjeld	900	0%	0	0%	0	0%	0	0%	0
Sum langsiktig gjeld	10 782	↓ 28.1%	15 006	↓ 11.5%	16 951	↑ 42.7%	11 877	↑ 120.9%	5 377
Gjeld til kredittinstitusjoner	12 291	↑ 88.8%	6 511	↑ 33.5%	4 877	0%	0	0%	0
Leverandørgjeld	10 028	↑ 141.3%	4 155	↑ 7.4%	3 870	↑ 78.5%	2 168	↑ 59.1%	1 363
Kortsiktig konserngjeld	0	(N/A)	0	(N/A)	0	(N/A)	0	(N/A)	0
Andre kreditorer	0	(N/A)	0	(N/A)	0	(N/A)	0	(N/A)	0
Annen kortsiktig gjeld	19 455	↑ 93.5%	10 053	↑ 46.6%	6 859	↑ 77.3%	3 869	↓ 4.4%	4 046

Sum kortsiktig gjeld	41 774	↑ 101.6%	20 719	↑ 32.8%	15 606	↑ 158.5%	6 037	↑ 11.6%	5 409
SUM GJELD	52 556	↑ 47.1%	35 725	↑ 9.7%	32 557	↑ 81.7%	17 914	↑ 66.1%	10 786
SUM GJELD OG EGENKAPITAL	66 894	↑ 39.4%	47 987	↓ 6.3%	51 228	↑ 75.8%	29 140	↑ 66.9%	17 458

Øvrig

MERK: Alle tall vises i 1000

Sum eksport	0	(N/A)	0	(N/A)	0	(N/A)	0	(N/A)	0
Arbeidskapital	1 593	↓ 75.8%	6 568	↓ 50.4%	13 234	↓ 21.7%	16 901	↑ 80.0%	9 387
Netto formue	-1 130	↓ 171.5%	1 581	↓ 78.0%	7 182	↓ 10.0%	7 982	↑ 50.3%	5 310
Sysselsatt kapital	25 120	↓ 7.9%	27 268	↓ 23.4%	35 622	↑ 54.2%	23 103	↑ 91.7%	12 049
Lønn daglig leder	0	(N/A)	0	(N/A)	0	(N/A)	0	(N/A)	833
Revisjonshonorar	0	(N/A)	0	(N/A)	0	(N/A)	0	(N/A)	0

Nøkkeltall

Resultatgrad	-8	-22.22	-9.48	13.5	6.38
Kapitalavkastning	-28.94	-59.23	-12.01	23.39	18.37
Avkastning på total kapitalen	-10.87	-33.65	-8.35	18.54	12.68
Total kapitalens rentabilitet	-50.7	-131.71	-22.91	48.14	33.18
Nettop arbeidskapital	57.01	11.07	3.41	2.37	3.7

Varelagerets omløpshastighet	14.66	16.79	32.94	26.06	8.79
DSO / Gjennomsnittlig dager utestående	98.7	55.53	69.59	72.23	84.24
Kreditt.tid leverandører	40.31	20.86	31.31	19.77	14.34
Likviditetsgrad 1	1.04	1.32	1.85	3.8	2.74
Likviditetsgrad 2	0.72	0.73	0.9	2.07	2.17
Gjeldsgrad	2.91	1.69	0.84	0.54	0.81
Soliditet	160.92	175.48	116.91	105.8	80.59
Egenkapitalandel	27.88	32.87	46.98	43.35	41.45
Gjeldsgrad	3.67	2.91	1.74	1.6	1.62

Revisors merknader

Dato	Kommentar
-	-

10. KUNNGJØRINGER

Kunngjøringer

NB: Bare de siste 15 hendelsene som er vist i grafen

Dato	Kunngjøringstype
26/03/2026	Godkjente årsregnskap
16/02/2026	Endring av kapital
16/02/2026	Endring av vedtektsdato
17/07/2025	Godkjente årsregnskap
12/11/2024	Endring av kapital
12/11/2024	Endring av vedtektsdato
17/04/2024	Godkjente årsregnskap
07/12/2023	Gjennomføring av fusjon
11/10/2023	Beslutning om fusjon
19/09/2023	Endring av vedtektsdato
19/09/2023	Endring av foretaksnavn
09/08/2023	Endring av kapital
09/08/2023	Endring av vedtektsdato
01/04/2023	Godkjente årsregnskap
17/01/2023	Endring av styre