

1-2-3 REGNSKAP AS

Org.nr.: 999 529 852

Rapport produsert den 26.05.2022

Myscore AS er et selskap som leverer foretaksdata av høy kvalitet. Hos oss får du profesjonelle og godkjente kredittrapporter for små og mellomstore bedrifter i næringslivet.

MyScore AS samarbeider i dag med en av de største aktørene i bransjen, Creditsafe. Creditsafe er et internasjonalt kredittopplysningsbyrå grunnlagt i Norge i 1997, med 18 kontorer i 12 land og over 100 000 kunder. Selskapet har konsesjon fra Datatilsynet til å drive kredittopplysningsvirksomhet i Norge og MyScore utvikler og videreformidler denne informasjonen til våre kunder.

Creditsafe samler inn, bearbeider og forbedrer data fra hundretalls ulike kilder. Felles for alle deres leverandører er at de holder høy kvalitet og oppdateres enten daglig eller med maksimal oppdateringsfrekvens, det vil si så ofte kilden tillater det. Når ny informasjon hentes daglig betyr det at du som kunde alltid kan ta en beslutning basert på siste tilgjengelige informasjon. Eksempel på Creditsafes kilder i Norge er Brønnøysundregistrene (Foretak- og Enhetsregisteret, Regnskapsregisteret, Løsøreregisteret, Roller og Kunngjøringer) Skatteetaten, Folkeregisteret, og inkassobyråer.

**MYSORE AS****creditsafe**

.01

IDENTIFIKASJON

.02

SCORE (RATING)

.03

FORKLARING AV SCORE

.04

SCORE HISTORIKK

.05

INFORMASJON OM EIER OG STYRE

.06

SELSKAPSINFORMASJON

.07

BETALINGSANMERKNINGER

.08

NØKKELTALL

.09

KOMPLETT ÅRSREGNSKAP

.10

KUNNGJØRINGER

1-2-3 REGNSKAP AS

Selskapsinformasjon

Besøksadresse

Øvre Kråkenes 17, BØNES 5152

Org.nr

999529852

Safe.nr

NO01688791

Organisasjonsform

AS

SCORE

71

(0-100)

Veldig lav risiko



RATING

A

Veldig lav risiko

Land

NO

Status

Aktiv

Språk

NO

Betalings-
anmerkning

Nei

Dagens Score

71 Veldig lav risiko

Tidligere Score

69 Lav risiko

Kreditt Limit

30,000 NOK


Internasjonal Rating Klasse

A Veldig lav risiko

Score (1-100)

71 Veldig lav risiko

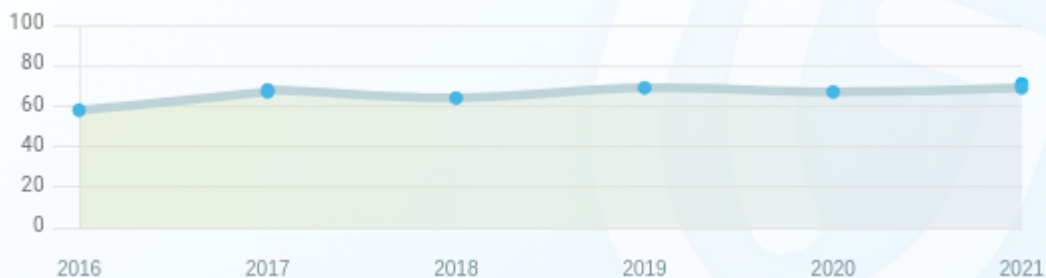
Kreditscore

Internasjonal Score	A
Score (0 - 100)	
Internasjonal beskrivelse	Veldig lav risiko
Gjeldende Kreditt Limit	30,000 NOK
Tidligere Creditsafe International Score	(A - E) B
Tidligere Creditsafe International Description	Lav risiko
Tidligere nasjonal score (0 - 100)	69
Tidligere nasjonal beskrivelse	Lav risiko
Tidligere Kreditt Limit	Ikke spesifisert
Dato for siste endring av score	15/06/2021

Creditsafe internasjonale beskrivelser

Internasjonal Score	Nasjonal Score	Veldig lav beskrivelse
A	71-100	Veldig lav risiko
B	51-70	Lav risiko
C	30-50	Moderat risiko
D	21-29	Høy risiko
D	1-20	Veldig høy Risiko
E	Ikke ratet	

NB: Bare de siste 15 hendelsene som er vist i grafen



Score Historikk

Dato	Score	Beskrivelse
15/06/2021	71	Veldig lav risiko
15/02/2021	69	Lav risiko
26/02/2020	67	Lav risiko
08/05/2019	69	Lav risiko
28/05/2018	64	Lav risiko
06/03/2017	68	Lav risiko
15/02/2017	67	Lav risiko
25/11/2016	58	Lav risiko

Historiske hendelser

Dato	Beskrivelse
15/06/2021	Endring limit
15/06/2021	Endring rating
15/02/2021	Endring rating
26/02/2020	Endring limit
26/02/2020	Endring rating
08/05/2019	Endring limit
08/05/2019	Endring rating
28/05/2018	Endring limit
28/05/2018	Endring rating
06/03/2017	Endring limit
06/03/2017	Endring rating
16/02/2017	Endring limit
16/02/2017	Endring rating
25/11/2016	Ny rating algoritme introdusert

Nåværende rollehavere

Navn	Adresse	Fødselsdato	Funksjon
Trude Rosmer	Nils Langhelles Vei 57 FYLLINGSDALEN 5148	10/06/1956	Daglig leder / administrerende direktør
Asbjørn Grindvik	Lerkerinden 7 A BERGEN 5099	04/04/1957	Styreleder
Lisa Grindvik	Moldegata 15 OSLO 0445	03/09/1994	Varamedlem

Aksjonærer

Aksjonærnavn	Andel
Kapali AS	100%

Signatur & Prokura

Signatur	Styrets leder alene.
Prokura	Ingen data tilgjengelig

Gruppestruktur

Foretaksnavn	Safe.nr	Org.nr	Siste tilgjengelige regnskap	Nivå
KAPALI AS	N001667752	999324711	31/12/2021	0
1-2-3 REGNSKAP AS	N001688791	999529852	31/12/2021	1

Foretaksnavn

1-2-3 REGNSKAP AS

Organisasjonsnummer

999529852

Safenummer

NO01688791

Selskapsform

AS

Aksjekapital

70,000 NOK

Gruppeforbindelse

-

Tidligere Navn

-

Internettadresse

-

E-postadresse

asbjorn@1-2-3regnskap.no

MVA

Ja

Dato for navneendring

31/10/2012

Registreringsdato

15/01/2013

Adresse

Øvre Kråkenes 17, BØNES 5152

Revisor

ACCEPTOR REVISJON AS

Bransjekode

69.201 Regnskap og bokføring

Antall Ansatte

2

Sted

BØNES

Land

NO

Hovedbransjekode og -beskrivelse

69.201 Regnskap og bokføring

Sektorkode

Ikke spesifisert

| Betalingsanmerkninger

Nei

Betalingsanmerkninger (Negativ)

Type	Dato	Kilde	Referansnr.	Beløp	Kreditor	Status
-	-	-	-	-	-	-

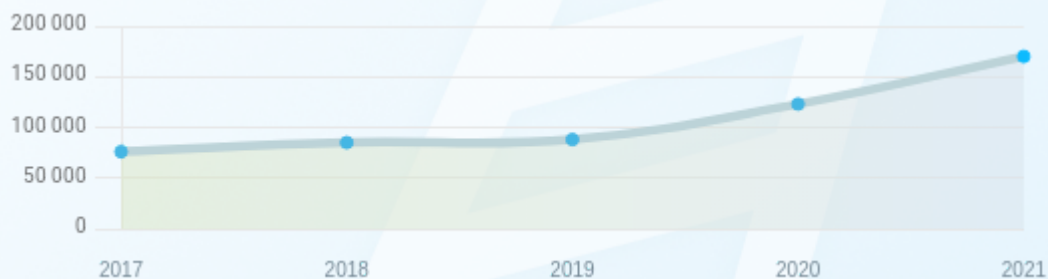
Frivillig Pant (Ikke Negativ)

Type	Dato	Beløp	Kilde	Referansnr.	Kreditor	Status
-	-	-	-	-	-	-

Nøkkeltall

MERK: Alle tall vises i 1000

Gjeldene år	Sum driftsinntekter	Ordinært resultat før skattekostnad	Sum egenkapital
31/12/2021	1 706	47	170
31/12/2020	1 752	35	123
31/12/2019	1 751	13	88
31/12/2018	1 520	4	85
31/12/2017	1 769	-191	76



Resultat

MERK: Alle tall vises i 1000

Regnskapsår	2021		2020		2019		2018		2017
Valuta	NOK		NOK		NOK		NOK		NOK
Konsoliderte regnskap	Nei		Nei		Nei		Nei		Nei
Sum salgsinntekter	1 706	(↓2.63%)	1 752	(↑0.06%)	1 751	(↑15.20%)	1 520	(↓14.08%)	1 769
Annen driftsinntekt	0	(0%)	0	(0%)	0	(0%)	0	(0%)	0
Sum driftsinntekter	1 706	(↓2.63%)	1 752	(↑0.06%)	1 751	(↑15.20%)	1 520	(↓14.08%)	1 769
Varekostnad	117	(↑9.35%)	107	(↑91.07%)	56	(↑30.23%)	43	(↑7.50%)	40
Endr. Behold. Varer under tilvirk./ Ferdige	0	(0%)	0	(0%)	0	(0%)	0	(0%)	0
Beholdningsendringer	0	(0%)	0	(0%)	0	(0%)	0	(0%)	0
Lønnskostnader	964	(↓0.21%)	966	(↓6.03%)	1 028	(↑15.64%)	889	(↓21.05%)	1 126
Avskrivninger	10	(↑150.00%)	4	(↓73.33%)	15	(↑36.36%)	11	(0%)	11
Nedskrivninger	0	(N/A)	0	(N/A)	0	(N/A)	0	(N/A)	0
Andre driftskostnader	559	(↓11.27%)	630	(↑0.32%)	628	(↑6.08%)	592	(↓22.61%)	765
Sum driftskostnader	1 650	(↓3.34%)	1 707	(↓1.16%)	1 727	(↑12.51%)	1 535	(↓20.96%)	1 942
Driftsresultat	56	(↑24.44%)	45	(↑87.50%)	24	(↑260.00%)	-15	(↑91.33%)	-173
Sum annen renteinntekt	0	(0%)	0	(0%)	0	(↓100%)	34	(↑466.67%)	6
Sum annen rentekostnad	9	(↓10%)	10	(↓9.09%)	11	(↓31.25%)	16	(↓33.33%)	24
Netto finans	-9	(0%)	-9	(↑18.18%)	-11	(↓157.89%)	19	(↑205.56%)	-18

Ordinært resultat før skattekostnad	47	(↑34.29%)	35	(↑169.23%)	13	(↑225.00%)	4	(↑102.09%)	-191
Skattekostnad på ordinært resultat	0	(0%)	0	(0%)	0	(↑100.00%)	-1	(↑50.00%)	-2
Ordinært resultat	47	(↑34.29%)	35	(↑169.23%)	13	(↑160.00%)	5	(↑102.65%)	-189
Netto ekstraordinære poster	0	(0%)	0	(0%)	0	(0%)	0	(0%)	0
Skattekostnad på ekstraordinært resultat	0	(0%)	0	(0%)	0	(0%)	0	(0%)	0
Minoritetens andel før årsresultat	0	(0%)	0	(0%)	0	(0%)	0	(0%)	0
Årsresultat	47	(↑34.29%)	35	(↑169.23%)	13	(↑160.00%)	5	(↑102.65%)	-189
Avsatt utbytte	0	(0%)	0	(0%)	0	(0%)	0	(0%)	0

Eiendeler

MERK: Alle tall vises i 1000

Forskning og utvikling	0	(0%)	0	(0%)	0	(0%)	0	(0%)	0
Konsesjoner, patenter, lisenser	0	(0%)	0	(0%)	0	(↓100%)	10	(↓33.33%)	15
Utsatt skattefordel	0	(0%)	0	(0%)	0	(0%)	0	(0%)	0
Goodwill	0	(0%)	0	(0%)	0	(0%)	0	(0%)	0
Andre immaterielle eiendeler	0	(0%)	0	(0%)	0	(↓100%)	10	(↓33.33%)	15
Sum Immaterielle anleggsmidler	0	(0%)	0	(0%)	0	(↓100%)	10	(↓33.33%)	15
Tomter, bygninger og annen fast eiendom	0	(0%)	0	(0%)	0	(0%)	0	(0%)	0
Maskiner og anlegg	0	(0%)	0	(0%)	0	(0%)	0	(0%)	0
Driftsløsøre / inventar / verktøy / biler	30	(↑87.50%)	16	(↓20%)	20	(↓20%)	25	(↓19.35%)	31

Sum varige driftsmidler	30	(↑87.50%)	16	(↓20%)	20	(↓20%)	25	(↓19.35%)	31
Andre anleggsmidler	0	(N/A)	0	(N/A)	0	(N/A)	0	(N/A)	0
Sum Anleggsmidler	30	(↑87.50%)	16	(↓20%)	20	(↓42.86%)	35	(↓23.91%)	46
Råvarer og innkjøpte halvfabrikata	0	(0%)	0	(0%)	0	(0%)	0	(0%)	0
Ferdigvarer	0	(0%)	0	(0%)	0	(0%)	0	(0%)	0
Andre varer	0	(0%)	0	(0%)	0	(0%)	0	(0%)	0
Sum varer	0	(0%)	0	(0%)	0	(0%)	0	(0%)	0
Kundefordringer	374	(↓6.97%)	402	(↓6.29%)	429	(↑184.11%)	151	(↓52.06%)	315
Andre fordringer	70	(↑4.48%)	67	(↑1.52%)	66	(↓7.04%)	71	(↑4.41%)	68
Konsemfordringer	0	(0%)	0	(0%)	0	(0%)	0	(0%)	0
Sum fordringer	445	(↓5.12%)	469	(↓5.25%)	495	(↑121.97%)	223	(↓41.78%)	383
Sum Kasse / Bank / Post	38	(↓53.66%)	82	(↑74.47%)	47	(↓72.02%)	168	(↑441.94%)	31
Sum omløpsmidler	483	(↓12.34%)	551	(↑1.66%)	542	(↑38.97%)	390	(↓5.8%)	414
Sum eiendeler	513	(↓9.52%)	567	(↑0.89%)	562	(↑32.24%)	425	(↓7.61%)	460

Egenkapital og Gjeld

MERK: Alle tall vises i 1000

Aksjekapital	70	(0%)	70	(0%)	70	(0%)	70	(0%)	70
Egne aksjer	0	(0%)	0	(0%)	0	(0%)	0	(0%)	0
Overkursfond	0	(0%)	0	(0%)	0	(0%)	0	(0%)	0
Annen innskutt egenkapital	0	(0%)	0	(0%)	0	(↓100%)	10	(↑66.67%)	6

Sum innskutt egenkapital	70	(0%)	70	(0%)	70	(↓12.5%)	80	(↑5.26%)	76
Minoritetsinteresser	0	(0%)	0	(0%)	0	(0%)	0	(0%)	0
Sum opptjent egenkapital	100	(↑88.68%)	53	(↑194.44%)	18	(↑260.00%)	5	(0%)	0
Sum egenkapital	170	(↑38.21%)	123	(↑39.77%)	88	(↑3.53%)	85	(↑11.84%)	76
Pensjonsforpliktelser	0	(0%)	0	(0%)	0	(0%)	0	(0%)	0
Obligasjonslån	0	(0%)	0	(0%)	0	(0%)	0	(0%)	0
Pantegjeld / gjeld til kredittinstitusjoner	0	(0%)	0	(0%)	0	(0%)	0	(0%)	0
Langsiktig konsengjeld	0	(0%)	0	(0%)	0	(0%)	0	(0%)	0
Sum langsiktig gjeld	100	(↓13.79%)	116	(↓5.69%)	123	(↓38.5%)	200	(0%)	200
Gjeld til kredittinstitusjoner	0	(0%)	0	(0%)	0	(0%)	0	(0%)	0
Leverandørgjeld	24	(↑14.29%)	21	(↓25%)	28	(↑833.33%)	3	(↓86.96%)	23
Kortsiktig konsengjeld	0	(0%)	0	(0%)	0	(0%)	0	(0%)	0
Andre kreditorer	0	(N/A)	0	(N/A)	0	(N/A)	0	(N/A)	0
Annen kortsiktig gjeld	219	(↓28.66%)	307	(↓4.95%)	323	(↑134.06%)	138	(↓14.29%)	161
Sum kortsiktig gjeld	243	(↓25.91%)	328	(↓6.55%)	351	(↑148.94%)	141	(↓23.37%)	184
SUM GJELD	343	(↓22.75%)	444	(↓6.33%)	474	(↑39.00%)	341	(↓11.2%)	384
SUM GJELD OG EGENKAPITAL	513	(↓9.52%)	567	(↑0.89%)	562	(↑31.92%)	426	(↓7.39%)	460

Øvrig

MERK: Alle tall vises i 1000

Sum eksport	0	(0%)	0	(0%)	0	(0%)	0	(0%)	0
Arbeidskapital	240	(↑7.62%)	223	(↑16.75%)	191	(↓23.29%)	249	(↑8.26%)	230

Netto formue	170	(↑38.21%)	123	(↑39.77%)	88	(↑17.33%)	75	(↑22.95%)	61
Sysselsatt kapital	270	(↑12.97%)	239	(↑13.27%)	211	(↓25.96%)	285	(↑3.26%)	276
Lønn daglig leder	0	(↓100%)	612	(0%)	0	(0%)	0	(0%)	0
Revisjonshonorar	0	(↓100%)	17	(0%)	17	(↓19.05%)	21	(↑10.53%)	19

Nøkkeltall

Resultatgrad	2.75	2	0.74	0.26	-10.8
Kapitalavkastning	17.41	14.64	6.16	1.4	-69.2
Avkastning på total kapitalen	9.16	6.17	2.31	0.94	-41.52
Total kapitalens rentabilitet	27.65	28.46	14.77	4.76	-251.32
Nettop arbeidskapital	7.11	7.86	9.17	6.1	7.69
Varelagerets omløpshastighet	0	0	0	0	0
DSO / Gjennomsnittlig dager utestående	80.02	83.75	89.43	36.26	64.99
Kreditt. tid leverandører	5.13	4.38	5.84	0.72	4.75
Likviditetsgrad 1	1.99	1.68	1.54	2.77	2.25
Likviditetsgrad 2	1.99	1.68	1.54	2.77	2.25
Gjeldsgrad	1.43	2.67	3.99	1.66	2.42
Soliditet	58.82	94.31	139.77	235.29	263.16
Egenkapitalandel	33.14	21.69	15.66	20.48	17.08
Gjeldsgrad	2.02	3.61	5.39	4.01	5.05

Revisors merknader

Dato	Kommentar
-	-

Kunngjøringer

NB: Bare de siste 15 hendelsene som er vist i grafen

Dato	Kunngjøringstype
16/05/2022	Godkjente årsregnskap
13/06/2021	Godkjente årsregnskap
24/02/2020	Godkjente årsregnskap
01/01/2020	Endring av forretningsadresse
20/02/2019	Godkjente årsregnskap
26/05/2018	Godkjente årsregnskap
21/12/2017	Endring av kapital
21/12/2017	Endring av vedtektsdato
04/03/2017	Godkjente årsregnskap
21/12/2016	Endring av kapital
21/12/2016	Endring av vedtektsdato
24/02/2016	Godkjente årsregnskap
17/06/2015	Godkjente årsregnskap
17/04/2015	Endring av daglig leder
21/05/2014	Godkjente årsregnskap