

# MO-TEKK INTERIØR AS

Org.nr.: 999 536 174

Rapport produsert den 15.01.2025

Myscore AS er et selskap som leverer foretaksdata av høy kvalitet. Hos oss får du profesjonelle og godkjente kredittrapporter for små og mellomstore bedrifter i næringslivet.

MyScore AS samarbeider i dag med en av de største aktørene i bransjen, Creditsafe. Creditsafe er et internasjonalt kredittopplysningsbyrå grunnlagt i Norge i 1997, med 18 kontorer i 12 land og over 100 000 kunder. Selskapet har konsesjon fra Datatilsynet til å drive kredittopplysningsvirksomhet i Norge og MyScore utvikler og videreformidler denne informasjonen til våre kunder.

Creditsafe samler inn, bearbeider og forbedrer data fra hundretalls ulike kilder. Felles for alle deres leverandører er at de holder høy kvalitet og oppdateres enten daglig eller med maksimal oppdateringsfrekvens, det vil si så ofte kilden tillater det. Når ny informasjon hentes daglig betyr det at du som kunde alltid kan ta en beslutning basert på siste tilgjengelige informasjon. Eksempel på Creditsafes kilder i Norge er Brønnøysundregistrene (Foretak- og Enhetsregisteret, Regnskapsregisteret, Løsøreregisteret, Roller og Kunngjøringer) Skatteetaten, Folkeregisteret, og inkassobyråer.

**MYSORE AS****creditsafe**

**.01**

IDENTIFIKASJON

**.02**

SCORE (RATING)

**.03**

FORKLARING AV SCORE

**.04**

SCORE HISTORIKK

**.05**

INFORMASJON OM EIER OG STYRE

**.06**

SELSKAPSINFORMASJON

**.07**

BETALINGSANMERKNINGER

**.08**

NØKKELTALL

**.09**

KOMPLETT ÅRSREGNSKAP

**.10**

KUNNGJØRINGER

# MO-TEKK INTERIØR AS

## Selskapsinformasjon

**Besøksadresse**

Borgveien 16, 1363 HØVIK

**Org.nr**

999536174

**Safe.nr**

NO01697441

**Organisasjonsform**

AS

SCORE

78

(0-100)

Veldig lav risiko



RATING

A

Veldig lav risiko

Land

NO

Status

Aktiv

Språk

NO

Betalings-  
anmerkning

Nei

Dagens Score

78 Veldig lav risiko

Kreditt Limit

750,000 NOK


Internasjonal Rating Klasse

A Veldig lav risiko

Score (1-100)

78 Veldig lav risiko


## Kreditscore

Internasjonal Score	A
Score (0 - 100)	 0 78 100
Internasjonal beskrivelse	Veldig lav risiko
Gjeldende Kreditt Limit	750,000 NOK
Tidligere Creditsafe International Score	(A - E) -
Tidligere Creditsafe International Description	Veldig lav risiko
Tidligere nasjonal score (0 - 100)	Ikke spesifisert
Tidligere nasjonal beskrivelse	Ikke spesifisert
Tidligere Kreditt Limit	Ikke spesifisert
Dato for siste endring av score	14/06/2023

## Creditsafe internasjonale beskrivelser

Internasjonal Score	Nasjonal Score	Veldig lav beskrivelse
A	71-100	Veldig lav risiko
B	51-70	Lav risiko
C	30-50	Moderat risiko
D	21-29	Høy risiko
D	1-20	Veldig høy Risiko
E	Ikke ratet	

NB: Bare de siste 15 hendelsene som er vist i grafen



## Score Historikk

Dato	Score	Beskrivelse
14/06/2023	78	Veldig lav risiko

## Historiske hendelser

Dato	Beskrivelse
14/06/2023	Endring Limit
14/06/2023	Endring Rating
15/06/2021	Endring Limit

## Nåværende rollehavere

Navn	Adresse	Fødselsdato	Funksjon
Gjerde, Magnus	Borgveien 16 1363 HØVIK	11/11/1955	Daglig leder/administrerende direktør
Gjerde, Magnus	Borgveien 16 1363 HØVIK	11/11/1955	Styreleder
Mittet, Hege Bergseth Gjerde	Ullins Veg 26 7033 TRONDHEIM	11/11/1977	Styremedlem
Gimnæs, Per Olav Trygge	Brønnveien 7 C 0283 OSLO	18/03/1967	Varamedlem

## Aksjonærer

Aksjonærnavn	Andel
MO-TEKK INDUSTRIERAS	100%

## Signatur & Prokura

Signatur	Daglig leder alene. Magnus Gjerde
Prokura	Ingen data tilgjengelig

## Gruppestruktur

Foretaksnavn	Safe.nr	Org.nr	Siste tilgjengelige regnskap	Nivå
MO-TEKK INDUSTRIERAS	N000163051	945924276	31/12/2023	0
MO-TEKK INTERIØRAS	N001697441	999536174	31/12/2023	1



## 06. SELSKAPSI NFORMASJON

**Foretaksnavn**

MO-TEKK INTERIØR AS

**Organisasjonsnummer**

999536174

**Safenummer**

N001697441

**Selskapsform**

AS

**Aksjekapital**

100,000 NOK

**Bransjekode**

43.320 Snekkerarbeid

**Antall Ansatte**

5

**Sted**

HØVIK

**Land**

NO

**Internettadresse**

-

**E-postadresse**

-

**MVA**

Ja

**Registreringsdato**

31/01/2013

**Adresse**

Borgveien 16, 1363 HØVIK

**Revisor**

GUDBRANDSDAL REVISJON AS

Hovedbransjekode og -beskrivelse

43.320 Snekkerarbeid

Sektorkode

Ikke spesifisert

## Betalingsanmerkninger

Nei

## Betalingsanmerkninger (Negativ)

Type	Dato	Kilde	Referansnr.	Beløp	Kreditor	Status
-	-	-	-	-	-	-

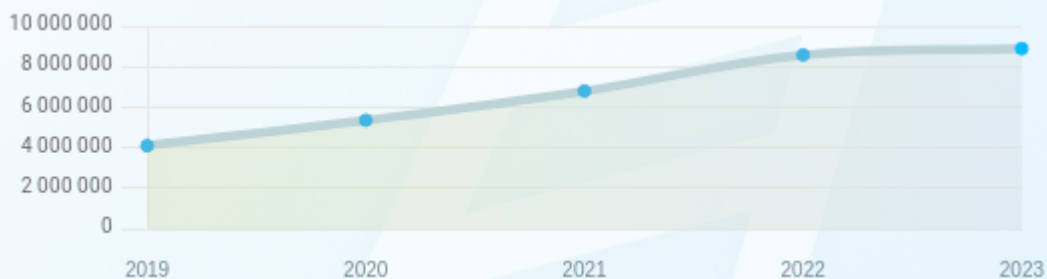
## Frivillig Pant (Ikke Negativ)

Type	Dato	Beløp	Kilde	Referansnr.	Kreditor	Status
PANT I VARELAGER	14/04/2023	1.000.000	Løsøreregisteret	1000123489	DNB BANK ASA	Ikke spesifisert
FACTORINGAVTALE	14/04/2023	1.000.000	Løsøreregisteret	1000123491	DNB BANK ASA	Ikke spesifisert

## Nøkkeltall

MERK: Alle tall vises i 1000

Gjeldene år	Sum driftsinntekter	Ordinært resultat før skattekostnad	Sum egenkapital
31/12/2023	11 981	405	8 887
31/12/2022	12 898	2 284	8 571
31/12/2021	11 174	1 845	6 790
31/12/2020	10 803	1 608	5 351
31/12/2019	11 600	2 627	4 097



## Resultat

MERK: Alle tall vises i 1000

Regnskapsår	2023		2022		2021		2020		2019
Valuta	NOK		NOK		NOK		NOK		NOK
Konsoliderte regnskap	Nei		Nei		Nei		Nei		Nei
Sum salgsinntekter	11 981	(↓7.11%)	12 898	(↑15.43%)	11 174	(↑3.43%)	10 803	(↓6.87%)	11 600
Annen driftsinntekt	0	(0%)	0	(N/A)	0	(N/A)	0	(N/A)	0
<b>Sum driftsinntekter</b>	<b>11 981</b>	<b>(↓7.11%)</b>	<b>12 898</b>	<b>(↑15.43%)</b>	<b>11 174</b>	<b>(↑3.43%)</b>	<b>10 803</b>	<b>(↓6.87%)</b>	<b>11 600</b>
Varekostnad	4 702	(↓9.7%)	5 207	(↑33.62%)	3 897	(↓20.81%)	4 921	(↓14.61%)	5 763
Endr. Behold. Varer under tilvirk./ Ferdige	0	(N/A)	0	(N/A)	0	(N/A)	0	(N/A)	0
Beholdningsendringer	0	(N/A)	0	(N/A)	0	(N/A)	0	(N/A)	0
Lønnskostnader	5 355	(↑25.35%)	4 272	(↓0.14%)	4 278	(↑41.84%)	3 016	(↑39.57%)	2 161
Avskrivninger	4	(↑300.00%)	1	(↓75%)	4	(↓42.86%)	7	(0%)	7
Nedskrivninger	0	(N/A)	0	(N/A)	0	(N/A)	0	(N/A)	0
Andre driftskostnader	1 495	(↑32.30%)	1 130	(↓1.74%)	1 150	(↓8.37%)	1 255	(↑20.91%)	1 038
<b>Sum driftskostnader</b>	<b>11 556</b>	<b>(↑8.92%)</b>	<b>10 610</b>	<b>(↑13.73%)</b>	<b>9 329</b>	<b>(↑1.41%)</b>	<b>9 199</b>	<b>(↑2.56%)</b>	<b>8 969</b>
<b>Driftsresultat</b>	<b>425</b>	<b>(↓81.42%)</b>	<b>2 288</b>	<b>(↑24.01%)</b>	<b>1 845</b>	<b>(↑15.02%)</b>	<b>1 604</b>	<b>(↓39.03%)</b>	<b>2 631</b>
Sum annen renteinntekt	0	(0%)	0	(0%)	0	(↓100%)	1	(0%)	1
Sum annen rentekostnad	21	(↑2000.00%)	1	(0%)	0	(↓100%)	5	(0%)	5
<b>Netto finans</b>	<b>-20</b>	<b>(↓400%)</b>	<b>-4</b>	<b>(0%)</b>	<b>0</b>	<b>(↓100%)</b>	<b>4</b>	<b>(↑200.00%)</b>	<b>-4</b>

<b>Ordinært resultat før skattekostnad</b>	405	(↓82.27%)	2 284	(↑23.79%)	1 845	(↑14.74%)	1 608	(↓38.79%)	2 627
<b>Skattekostnad på ordinært resultat</b>	89	(↓82.31%)	503	(↑23.89%)	406	(↑14.69%)	354	(↓38.75%)	578
<b>Ordinært resultat</b>	316	(↓82.26%)	1 781	(↑23.77%)	1 439	(↑14.75%)	1 254	(↓38.8%)	2 049
<b>Netto ekstraordinære poster</b>	0	(N/A)	0	(N/A)	0	(N/A)	0	(N/A)	0
Skattekostnad på ekstraordinært resultat	0	(N/A)	0	(N/A)	0	(N/A)	0	(N/A)	0
Minoritetens andel før årsresultat	0	(N/A)	0	(N/A)	0	(N/A)	0	(N/A)	0
<b>Årsresultat</b>	316	(↓82.27%)	1 782	(↑23.84%)	1 439	(↑14.75%)	1 254	(↓38.8%)	2 049
Avsatt utbytte	0	(N/A)	0	(N/A)	0	(N/A)	0	(N/A)	0

## Eiendeler

MERK: Alle tall vises i 1000

Forskning og utvikling	0	(N/A)	0	(N/A)	0	(N/A)	0	(N/A)	0
Konsesjoner, patenter, lisenser	0	(N/A)	0	(N/A)	0	(N/A)	0	(N/A)	0
Utsatt skattefordel	0	(N/A)	0	(N/A)	0	(N/A)	0	(N/A)	0
Goodwill	0	(0%)	0	(0%)	0	(0%)	0	(0%)	0
Andre immaterielle eiendeler	1	(↓66.67%)	3	(↓25%)	4	(0%)	4	(0%)	0
<b>Sum Immaterielle anleggsmidler</b>	1	(↓66.67%)	3	(↓25%)	4	(0%)	4	(0%)	0
Tomter, bygninger og annen fast eiendom	0	(0%)	0	(0%)	0	(0%)	0	(0%)	0
Maskiner og anlegg	0	(0%)	0	(0%)	0	(0%)	0	(0%)	0
Driftsløsøre / inventar / verktoy / biler	16	(↓20%)	20	(0%)	0	(↓100%)	4	(↓63.64%)	11

Sum varige driftsmidler	16	(↓20%)	20	(0%)	0	(↓100%)	4	(↓63.64%)	11
Andre anleggsmidler	9 421	(0%)	0	(0%)	0	(0%)	0	(0%)	0
<b>Sum Anleggsmidler</b>	<b>17</b>	<b>(↓26.09%)</b>	<b>23</b>	<b>(↑475.00%)</b>	<b>4</b>	<b>(↓50%)</b>	<b>8</b>	<b>(↓27.27%)</b>	<b>11</b>
Råvarer og innkjøpte halvfabrikata	0	(N/A)	0	(N/A)	0	(N/A)	0	(N/A)	0
Ferdigvarer	0	(N/A)	0	(N/A)	0	(N/A)	0	(N/A)	0
Andre varer	0	(N/A)	0	(N/A)	0	(N/A)	0	(N/A)	0
<b>Sum varer</b>	<b>0</b>	<b>(0%)</b>	<b>0</b>	<b>(0%)</b>	<b>0</b>	<b>(0%)</b>	<b>0</b>	<b>(0%)</b>	<b>0</b>
Kundefordringer	193	(↓2.03%)	197	(↑152.56%)	78	(↓32.17%)	115	(↓90.34%)	1 190
Andre fordringer	20	(0%)	20	(↑300.00%)	5	(↓78.26%)	23	(↑130.00%)	10
Konsemfordringer	0	(↓100%)	8 372	(↑26.73%)	6 606	(↑52.18%)	4 341	(↑81.25%)	2 395
<b>Sum fordringer</b>	<b>213</b>	<b>(↓97.52%)</b>	<b>8 589</b>	<b>(↑28.40%)</b>	<b>6 689</b>	<b>(↑49.31%)</b>	<b>4 480</b>	<b>(↑24.58%)</b>	<b>3 596</b>
<b>Sum Kasse / Bank / Post</b>	<b>639</b>	<b>(↓66.74%)</b>	<b>1 921</b>	<b>(↑4.18%)</b>	<b>1 844</b>	<b>(↓30.57%)</b>	<b>2 656</b>	<b>(↑38.91%)</b>	<b>1 912</b>
<b>Sum omløpsmidler</b>	<b>852</b>	<b>(↓91.89%)</b>	<b>10 510</b>	<b>(↑23.17%)</b>	<b>8 533</b>	<b>(↑19.58%)</b>	<b>7 136</b>	<b>(↑29.56%)</b>	<b>5 508</b>
<b>Sum eiendeler</b>	<b>869</b>	<b>(↓91.75%)</b>	<b>10 533</b>	<b>(↑23.38%)</b>	<b>8 537</b>	<b>(↑19.50%)</b>	<b>7 144</b>	<b>(↑29.44%)</b>	<b>5 519</b>

## Egenkapital og Gjeld

MERK: Alle tall vises i 1000

Aksjekapital	100	(0%)	100	(0%)	100	(0%)	100	(0%)	100
Egne aksjer	0	(N/A)	0	(N/A)	0	(N/A)	0	(N/A)	0
Overkursfond	0	(0%)	0	(0%)	0	(0%)	0	(0%)	0
Annen innskutt egenkapital	0	(0%)	0	(0%)	0	(0%)	0	(0%)	0

<b>Sum innskutt egenkapital</b>	100	(0%)	100	(0%)	100	(0%)	100	(0%)	100
Minoritetsinteresser	0	(N/A)	0	(N/A)	0	(N/A)	0	(N/A)	0
<b>Sum oppført egenkapital</b>	8 787	(↑3.73%)	8 471	(↑26.62%)	6 690	(↑27.40%)	5 251	(↑31.37%)	3 997
<b>Sum egenkapital</b>	8 887	(↑3.69%)	8 571	(↑26.23%)	6 790	(↑26.89%)	5 351	(↑30.61%)	4 097
Pensjonsforpliktelser	0	(N/A)	0	(N/A)	0	(N/A)	0	(N/A)	0
Obligasjonslån	0	(0%)	0	(0%)	0	(0%)	0	(0%)	0
Pantegjeld / gjeld til kredittinstitusjoner	0	(0%)	0	(0%)	0	(0%)	0	(0%)	0
Langsiktig konsengjeld	0	(0%)	0	(0%)	0	(0%)	0	(0%)	0
<b>Sum langsiktig gjeld</b>	0	(0%)	0	(0%)	0	(0%)	0	(↓100%)	2
Gjeld til kredittinstitusjoner	0	(N/A)	0	(N/A)	0	(N/A)	0	(N/A)	0
Leverandørgjeld	200	(↓45.36%)	366	(↓31.33%)	533	(↓35.86%)	831	(↑570.16%)	124
Kortsiktig konsengjeld	0	(N/A)	0	(N/A)	0	(N/A)	0	(↓100%)	127
Andre kreditorer	0	(N/A)	0	(N/A)	0	(N/A)	0	(N/A)	0
Annen kortsiktig gjeld	1 203	(↓24.58%)	1 595	(↑31.38%)	1 214	(↑26.33%)	961	(↓17.79%)	1 169
<b>Sum kortsiktig gjeld</b>	1 403	(↓28.45%)	1 961	(↑12.25%)	1 747	(↓2.51%)	1 792	(↑26.20%)	1 420
<b>SUM GJELD</b>	1 403	(↓28.45%)	1 961	(↑12.25%)	1 747	(↓2.51%)	1 792	(↑26.02%)	1 422
<b>SUM GJELD OG EGENKAPITAL</b>	10 290	(↓2.3%)	10 532	(↑23.37%)	8 537	(↑19.52%)	7 143	(↑29.43%)	5 519

## Øvrig

MERK: Alle tall vises i 1000

Sum eksport	0	(N/A)	0	(N/A)	0	(N/A)	0	(N/A)	0
Arbeidskapital	-551	(↓106.45%)	8 548	(↑25.97%)	6 786	(↑26.98%)	5 344	(↑30.72%)	4 088

Netto formue	8 886	(↑3.71%)	8 568	(↑26.26%)	6 786	(↑26.91%)	5 347	(↑30.51%)	4 097
Sysselsatt kapital	8 887	(↑3.69%)	8 571	(↑26.23%)	6 790	(↑26.89%)	5 351	(↑30.54%)	4 099
Lønn daglig leder	0	(N/A)	0	(N/A)	597	(↑35.68%)	440	(↓22.4%)	567
Revisjonshonorar	0	(N/A)	0	(N/A)	0	(N/A)	0	(N/A)	0

## Nøkkeltall

Resultatgrad	3.38	17.71	16.51	14.88	22.65
Kapitalavkastning	4.56	26.65	27.17	30.05	64.09
Avkastning på total kapitalen	3.94	21.69	21.61	22.51	47.6
Total kapitalens rentabilitet	4.56	26.65	27.17	30.04	64.12
Nettop arbeidskapital	-21.74	1.51	1.65	2.02	2.84
Varelagerets omløpshastighet	0	0	0	0	0
DSO / Gjennomsnittlig dager utestående	5.88	5.57	2.55	3.89	37.44
Kreditt tid leverandører	6.09	10.36	17.41	28.08	3.9
Likviditetsgrad 1	0.61	5.36	4.88	3.98	3.88
Likviditetsgrad 2	0.61	5.36	4.88	3.98	3.88
Gjeldsgrad	0.16	0.23	0.26	0.33	0.35
Soliditet	0	0	0	0	0.05
Egenkapitalandel	86.38	81.4	79.57	74.94	74.23
Gjeldsgrad	0.16	0.23	0.26	0.33	0.35



## Revisors merknader

Dato	Kommentar
-	-

## Kunngjøringer

NB: Bare de siste 15 hendelsene som er vist i grafen

Dato	Kunngjøringstype
25/06/2024	Godkjente årsregnskap
01/01/2024	Endring av forretningsadresse
12/06/2023	Godkjente årsregnskap
12/05/2022	Godkjente årsregnskap
13/06/2021	Godkjente årsregnskap