


A VÅGE AS

Rapport produsert den 20.05.2026

Org.nr.: 999 654 126



Myscore AS er et selskap som leverer foretaksdata av høy kvalitet. Hos oss får du profesjonelle og godkjente kredittrapporter for små og mellomstore bedrifter i næringslivet.

MyScore AS samarbeider i dag med en av de største aktørene i bransjen, Creditsafe. Creditsafe er et internasjonalt kredittopplysningsbyrå grunnlagt i Norge i 1997, med 18 kontorer i 12 land og over 100 000 kunder. Selskapet har konsesjon fra Datatilsynet til å drive kredittopplysningsvirksomhet i Norge og MyScore utvikler og videreformidler denne informasjonen til våre kunder.

Creditsafe samler inn, bearbeider og forbedrer data fra hundretalls ulike kilder. Felles for alle deres leverandører er at de holder høy kvalitet og oppdateres enten daglig eller med maksimal oppdateringsfrekvens, det vil si så ofte kilden tillater det. Når ny informasjon hentes daglig betyr det at du som kunde alltid kan ta en beslutning basert på siste tilgjengelige informasjon. Eksempel på Creditsafes kilder i Norge er Brønnøysundregistrene (Foretak- og Enhetsregisteret, Regnskapsregisteret, Løsøreregisteret, Roller og Kunngjøringer) Skatteetaten, Folkeregisteret, og inkassobyråder.



.01

IDENTIFIKASJON

.02

SCORE (RATING)

.03

FORKLARING AV SCORE

.04

SCORE HISTORIKK

.05

INFORMASJON OM EIER OG STYRE

.06

SELSKAPSINFORMASJON

.07

BETALINGSANMERKNINGER

.08

NØKKELTALL

.09

KOMPLETT ÅRSREGNSKAP

.10

KUNNGJØRINGER

A VÅGE AS

Selskapsinformasjon

Besøksadresse

Morkamyra 15, 6105 VOLDA

Org.nr

999654126

Safe.nr

NO01700994

Telefon

70078883

Organisasjonsform

AS

02. SCORE (RATING)

Land | NO

Status | Aktiv

Språk | NO

Betalingsanmerkninger | Ja

RATING

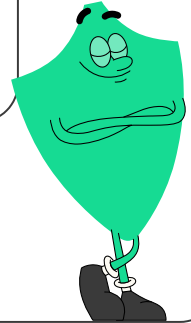
Lav risiko

B

SCORE

Lav risiko

62



Dagens Score

62

Lav risiko

Kreditt Limit

3,540,000 NOK

Score (1-100)

62

Lav risiko

Internasjonal Rating Klasse

B

Lav risiko


Tidligere Score

70

Lav risiko

03. FORKLARING AV SCORE

Kreditscore

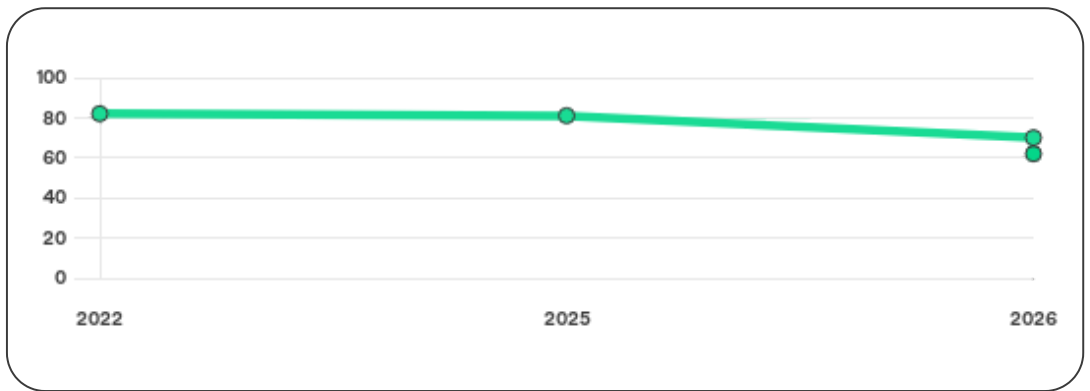
| | |
|--|--|
| Internasjonal Score | B |
| Score (0 - 100) |  |
| Internasjonal beskrivelse | Lav risiko |
| Gjeldende Kreditt Limit | 3,540,000 NOK |
| Tidligere Creditsafe International Score | (A - E) B |
| Tidligere Creditsafe International Description | Lav risiko |
| Tidligere nasjonal score (0 - 100) | 70 |
| Tidligere nasjonal beskrivelse | Lav risiko |
| Tidligere Kreditt Limit | Ikke spesifisert |
| Dato for siste endring av score | 19/05/2026 |

Creditsafe internasjonale beskrivelser

| Internasjonal Score | Nasjonal Score | Beskrivelse |
|---------------------|----------------|-------------------|
| A | 71-100 | Veldig lav risiko |
| B | 51-70 | Lav risiko |
| C | 30-50 | Moderat risiko |
| D | 21-29 | Høy risiko |
| D | 1-20 | Veldig høy Risiko |
| E | Ikke ratet | |

04. SCORE HISTORIKK

NB: Bare de siste 15 hendelsene som er vist i grafen



Score Historikk

| Dato | Score | Beskrivelse |
|------------|-------|-------------------|
| 19/05/2026 | 62 | Lav risiko |
| 12/05/2026 | 70 | Lav risiko |
| 21/02/2025 | 81 | Veldig lav risiko |
| 08/08/2022 | 82 | Veldig lav risiko |

Historiske hendelser

| Dato | Beskrivelse |
|------------|-----------------------|
| 19/05/2026 | Risikoprognoose, økt |
| 19/05/2026 | Kreditscore, redusert |
| 12/05/2026 | Kreditscore, redusert |

| | |
|------------|------------------------|
| 12/05/2026 | Kredittlimit, redusert |
| 12/05/2026 | Risikoprognose, økt |
| 14/08/2025 | Kredittlimit, redusert |
| 21/02/2025 | Kredittscore, endret |
| 21/02/2025 | Kredittlimit, endret |
| 21/02/2025 | Risikoprognose, endret |
| 08/08/2024 | Endring Limit |
| 11/08/2023 | Endring Limit |
| 08/08/2022 | Endring Limit |
| 08/08/2022 | Endring Rating |

05. INFORMASJON OM EIER OG STYRE

Nåværende rollehavere

| Navn | Adresse | Fødselsdato | Funksjon |
|--------------------------|-------------------------------|-------------|---------------------------------------|
| Våge, Askjell | Doktervegen 17 6102 VOLDA | 08/02/1974 | Daglig leder/administrerende direktør |
| Våge, Askjell | Doktervegen 17 6102 VOLDA | 08/02/1974 | Styreleder |
| Fannemel, Ann Britt Våge | Steingardsvegen 11 6103 VOLDA | 12/09/1953 | Styremedlem |

Aksjonærer

| Aksjonærnavn | Andel |
|-----------------|-------|
| VÅGEINDUSTRI AS | 100% |

Signatur & Prokura

| | |
|----------|-------------------------|
| Signatur | Styrets leder alene. |
| Prokura | Ingen data tilgjengelig |

Gruppestruktur

| Foretaksnavn | Safe.nr | Org.nr | Siste tilgjengelige regnskap | Nivå |
|----------------------|------------|-----------|------------------------------|------|
| VÅGEINDUSTRI AS | NO01698342 | 999618529 | 31/12/2024 | 0 |
| SUNNMØRE KRANSERVICE | NO01700973 | 999653839 | 31/12/2024 | 1 |
| A VÅGE AS | NO01700994 | 999654126 | 31/12/2024 | 1 |

| | | | | |
|---------------------|-------------|-----------|------------|---|
| SUNNMØRE EIGEDOM AS | NO163126331 | 932451026 | 31/12/2024 | 1 |
| FESTEMATERIELL AS | NO164111785 | 933438473 | 31/12/2024 | 1 |
| VOLDA BYGG AS | NO30936964 | 828530542 | 31/12/2024 | 1 |

06. SELSKAPSFORMASJON

Foretaksnavn

A VÅGE AS

Organisasjonsnummer

999654126

Safenummer

NO01700994

Selskapsform

AS

Aksjekapital

50,000 NOK

Internettadresse

-

E-postadresse

-

MVA

Ja

Registreringsdato

06/02/2013

Adresse

Morkamyra 15, 6105 VOLDA

Revisor

HOVDEN & VATNE

STATSAUTORISERTEREVISORAR AS

Bransjekode

41.000 Oppføring av bygninger

Antall Ansatte

20

Sted

VOLDA

Land

NO

| | |
|----------------------------------|-------------------------------|
| Hovedbransjekode og -beskrivelse | 41.000 Oppføring av bygninger |
|----------------------------------|-------------------------------|

| | |
|------------|------|
| Sektorkode | 2100 |
|------------|------|

07. BETALINGSANMERKNINGER

Betalingsanmerkninger

Ja

Betalingsanmerkninger (Negativ)

| Type | Dato | Kilde | Referansenr. | Beløp | Kreditor | Status |
|---------|------------|-----------|--------------|-------|--------------|--------|
| INKASSO | 26/03/2026 | Intrum AS | 44944983 | 0 | VENTISTÅL AS | - |
| INKASSO | 13/03/2026 | Intrum AS | 44890008 | 0 | VENTISTÅL AS | - |

Frivillig Pant (Ikke Negativ)

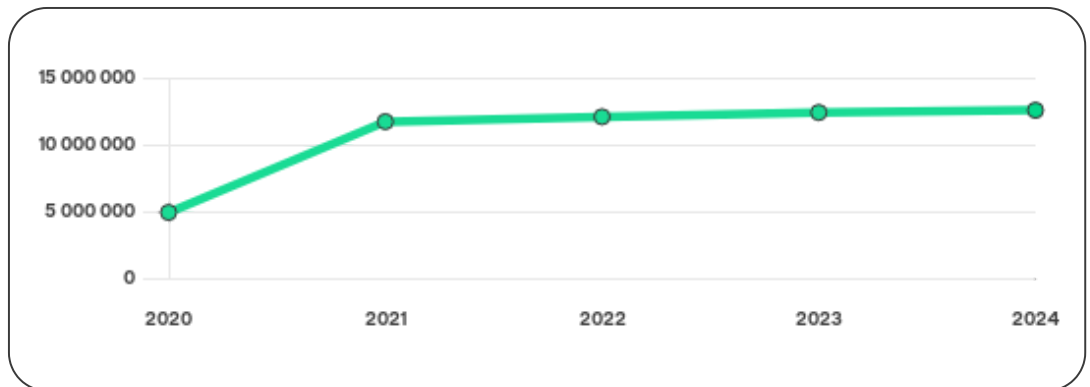
| Type | Dato | Beløp | Kilde | Referansenr. | Kreditor | Status |
|---------------------------------|------------|------------|------------------|--------------|------------------|------------------|
| FACTORINGAVTALE | 05/01/2024 | 10.000.000 | Løsøreregisteret | 1000368470 | SPAREBANKEN MØRE | Ikke spesifisert |
| PANT I MOTORVOGN / ANLEGGSMASK. | 24/09/2013 | 3.000.000 | Løsøreregisteret | 2013361872 | Sparebanken Møre | Ikke spesifisert |
| PANT I DRIFTSTILBEHØR | 24/09/2013 | 4.000.000 | Løsøreregisteret | 2013361871 | Sparebanken Møre | Ikke spesifisert |
| PANT I VARELAGER | 24/09/2013 | 2.000.000 | Løsøreregisteret | 2013361870 | Sparebanken Møre | Ikke spesifisert |
| FACTORINGAVTALE | 24/09/2013 | 10.000.000 | Løsøreregisteret | 2013361873 | Sparebanken Møre | Ikke spesifisert |

08. NØKKELTALL

Nøkkeltall

MERK: Alle tall vises i 1000

| Gjeldene år | Sum driftsinntekter | Ordinært resultat før skattekostnad | Sum egenkapital |
|-------------|---------------------|-------------------------------------|-----------------|
| 31/12/2024 | 70 875 | 3 875 | 12 559 |
| 31/12/2023 | 96 476 | 8 851 | 12 390 |
| 31/12/2022 | 112 191 | 15 474 | 12 070 |
| 31/12/2021 | 91 493 | 8 706 | 11 704 |
| 31/12/2020 | 35 808 | 308 | 4 912 |



09. KOMPLETT ÅRSREGNSKAP

Resultat

MERK: Alle tall vises i 1000

| Regnskapsår | 2024 | | 2023 | | 2022 | | 2021 | | 2020 |
|---|---------------|----------------|---------------|----------------|----------------|----------------|---------------|-------------------|---------------|
| Valuta | NOK | | NOK | | NOK | | NOK | | NOK |
| Konsoliderte regnskap | Nei | | Nei | | Nei | | Nei | | Nei |
| Sum salgsinntekter | 70 705 | ↓ 26.4% | 96 062 | ↓ 14.3% | 112 071 | ↑ 22.6% | 91 380 | ↑ 158.3% | 35 373 |
| Annen driftsinntekt | 170 | ↓ 58.9% | 414 | ↑ 245.0% | 120 | ↑ 6.2% | 113 | ↓ 74.0% | 435 |
| Sum driftsinntekter | 70 875 | ↓ 26.5% | 96 476 | ↓ 14.0% | 112 191 | ↑ 22.6% | 91 493 | ↑ 155.5% | 35 808 |
| Varekostnad | 43 183 | ↓ 33.4% | 64 813 | ↓ 16.4% | 77 493 | ↑ 19.3% | 64 935 | ↑ 260.6% | 18 009 |
| Endr. Behold. Varer under tilvirk./ Ferdige | 0 | (N/A) | 0 | (N/A) | 0 | (N/A) | 0 | (N/A) | 0 |
| Beholdningsendringer | 0 | (N/A) | 0 | (N/A) | 0 | (N/A) | 0 | (N/A) | 0 |
| Lønnskostnader | 16 776 | ↑ 5.2% | 15 949 | ↑ 3.9% | 15 354 | ↑ 27.5% | 12 042 | ↑ 10.5% | 10 897 |
| Avskrivninger | 1 053 | ↑ 10.4% | 954 | ↑ 57.4% | 606 | ↑ 28.7% | 471 | ↑ 1.3% | 465 |
| Nedskrivninger | 0 | (N/A) | 0 | (N/A) | 0 | (N/A) | 0 | (N/A) | 0 |
| Andre driftskostnader | 6 719 | ↑ 4.2% | 6 446 | ↑ 80.9% | 3 563 | ↓ 33.8% | 5 385 | ↓ 15.9% | 6 405 |
| Sum driftskostnader | 67 731 | ↓ 23.2% | 88 162 | ↓ 9.1% | 97 016 | ↑ 17.1% | 82 833 | ↑ 131.5% | 35 776 |
| Driftsresultat | 3 144 | ↓ 62.2% | 8 314 | ↓ 45.2% | 15 175 | ↑ 75.2% | 8 660 | ↑ 26962.5% | 32 |

| | | | | | | | | | |
|--|-------|---------|-------|-----------|--------|----------|-------|-----------|-----|
| Sum annen renteinntekt | 988 | ↑ 31.7% | 750 | ↑ 129.4% | 327 | ↑ 494.6% | 55 | ↓ 78.0% | 250 |
| Sum annen rentekostnad | 257 | ↑ 0.8% | 255 | ↑ 1008.7% | 23 | ↑ 21.1% | 19 | ↓ 40.6% | 32 |
| Netto finans | 732 | ↑ 36.3% | 537 | ↑ 79.6% | 299 | ↑ 550.0% | 46 | ↓ 83.3% | 276 |
| Ordinært resultat før skattekostnad | 3 875 | ↓ 56.2% | 8 851 | ↓ 42.8% | 15 474 | ↑ 77.7% | 8 706 | ↑ 2726.6% | 308 |
| Skattekostnad på ordinært resultat | 898 | ↓ 53.9% | 1 946 | ↓ 42.9% | 3 409 | ↑ 78.2% | 1 913 | ↑ 3378.2% | 55 |
| Ordinært resultat | 2 977 | ↓ 56.9% | 6 905 | ↓ 42.8% | 12 065 | ↑ 77.6% | 6 793 | ↑ 2585.0% | 253 |
| Netto ekstraordinære poster | 0 | (N/A) | 0 | (N/A) | 0 | (N/A) | 0 | (N/A) | 0 |
| Skattekostnad på ekstraordinært resultat | 0 | (N/A) | 0 | (N/A) | 0 | (N/A) | 0 | (N/A) | 0 |
| Minoritetens andel før årsresultat | 0 | (N/A) | 0 | (N/A) | 0 | (N/A) | 0 | (N/A) | 0 |
| Årsresultat | 2 977 | ↓ 56.9% | 6 905 | ↓ 42.8% | 12 066 | ↑ 77.7% | 6 792 | ↑ 2584.6% | 253 |
| Avsatt utbytte | 2 250 | ↓ 62.5% | 6 000 | 0% | 0 | (N/A) | 0 | (N/A) | 0 |

Eiendeler

MERK: Alle tall vises i 1000

| | | | | | | | | | |
|---------------------------------|---|-------|---|-------|---|-------|---|----------|---|
| Forskning og utvikling | 0 | (N/A) | 0 | (N/A) | 0 | (N/A) | 0 | (N/A) | 0 |
| Konsesjoner, patenter, lisenser | 0 | (N/A) | 0 | (N/A) | 0 | (N/A) | 0 | (N/A) | 0 |
| Utsatt skattefordel | 0 | (N/A) | 0 | (N/A) | 0 | (N/A) | 0 | (N/A) | 0 |
| Goodwill | 0 | 0% | 0 | 0% | 0 | 0% | 0 | 0% | 0 |
| Andre immaterielle eiendeler | 0 | 0% | 0 | 0% | 0 | 0% | 0 | ↓ 100.0% | 7 |

| | | | | | | | | | |
|---|---------------|---------|---------------|----------|---------------|----------|---------------|----------|---------------|
| Sum Immaterielle anleggsmidler | 0 | 0% | 0 | 0% | 0 | 0% | 0 | ↓ 100.0% | 7 |
| Tomter, bygninger og annen fast eiendom | 0 | 0% | 0 | 0% | 0 | 0% | 0 | 0% | 0 |
| Maskiner og anlegg | 1 393 | ↑ 10.9% | 1 256 | ↓ 4.4% | 1 314 | ↑ 0.1% | 1 313 | ↑ 24.7% | 1 053 |
| Driftsløsøre / inventar / verktøy / biler | 2 559 | ↓ 7.0% | 2 751 | ↑ 311.8% | 668 | ↑ 51.8% | 440 | ↓ 25.7% | 592 |
| Sum varige driftsmidler | 3 952 | ↓ 1.4% | 4 007 | ↑ 102.2% | 1 982 | ↑ 13.1% | 1 753 | ↑ 6.6% | 1 645 |
| Andre anleggsmidler | 0 | 0% | 0 | ↓ 100.0% | 1 439 | ↑ 575.6% | 213 | ↓ 65.5% | 618 |
| Sum Anleggsmidler | 3 952 | ↓ 1.4% | 4 007 | ↑ 102.2% | 1 982 | ↑ 13.1% | 1 753 | ↑ 6.1% | 1 652 |
| Råvarer og innkjøpte halvfabrikata | 0 | (N/A) | 0 | (N/A) | 0 | (N/A) | 0 | (N/A) | 0 |
| Ferdigvarer | 0 | (N/A) | 0 | (N/A) | 0 | (N/A) | 0 | (N/A) | 0 |
| Andre varer | 0 | (N/A) | 0 | (N/A) | 0 | (N/A) | 0 | (N/A) | 0 |
| Sum varer | 260 | ↑ 1.2% | 257 | ↓ 5.2% | 271 | ↓ 30.9% | 392 | ↓ 14.8% | 460 |
| Kundefordringer | 13 117 | ↑ 11.3% | 11 788 | ↓ 38.1% | 19 053 | ↓ 33.5% | 28 668 | ↑ 30.1% | 22 042 |
| Andre fordringer | 1 057 | ↑ 55.0% | 682 | ↓ 7.1% | 734 | ↓ 82.7% | 4 232 | ↓ 24.9% | 5 632 |
| Konsernfordringer | 0 | (N/A) | 0 | (N/A) | 0 | (N/A) | 0 | (N/A) | 0 |
| Sum fordringer | 14 174 | ↑ 13.7% | 12 469 | ↓ 37.0% | 19 787 | ↓ 39.9% | 32 900 | ↑ 18.9% | 27 675 |
| Sum Kasse / Bank / Post | 18 290 | ↓ 11.2% | 20 598 | ↑ 44.4% | 14 266 | ↑ 47.6% | 9 662 | ↑ 114.5% | 4 505 |
| Sum omløpsmidler | 33 055 | ↓ 1.8% | 33 655 | ↓ 2.8% | 34 612 | ↓ 20.0% | 43 247 | ↑ 31.4% | 32 924 |
| Sum eiendeler | 37 007 | ↓ 1.7% | 37 662 | ↑ 2.9% | 36 594 | ↓ 18.7% | 45 000 | ↑ 30.1% | 34 576 |

Egenkapital og Gjeld

MERK: Alle tall vises i 1000

| | | | | | | | | | |
|---|---------------|----------------|---------------|-----------------|---------------|-----------------|---------------|-----------------|--------------|
| Aksjekapital | 50 | 0% | 50 | 0% | 50 | 0% | 50 | 0% | 50 |
| Egne aksjer | 0 | (N/A) | 0 | (N/A) | 0 | (N/A) | 0 | (N/A) | 0 |
| Overkursfond | 0 | 0% | 0 | 0% | 0 | 0% | 0 | 0% | 0 |
| Annen innskutt egenkapital | 0 | 0% | 0 | 0% | 0 | 0% | 0 | 0% | 0 |
| Sum innskutt egenkapital | 50 | 0% | 50 | 0% | 50 | 0% | 50 | 0% | 50 |
| Minoritetsinteresser | 0 | (N/A) | 0 | (N/A) | 0 | (N/A) | 0 | (N/A) | 0 |
| Sum opptjent egenkapital | 12 509 | ↑ 1.4% | 12 340 | ↑ 2.7% | 12 020 | ↑ 3.1% | 11 654 | ↑ 139.7% | 4 862 |
| Sum egenkapital | 12 559 | ↑ 1.4% | 12 390 | ↑ 2.6% | 12 070 | ↑ 3.1% | 11 704 | ↑ 138.3% | 4 912 |
| Pensjonsforpliktels er | 0 | (N/A) | 0 | (N/A) | 0 | (N/A) | 0 | (N/A) | 0 |
| Obligasjonslån | 0 | 0% | 0 | ↓ 100.0% | 113 | ↓ 44.3% | 203 | ↓ 30.7% | 293 |
| Pantegjeld / gjeld til kredittinstitusjoner | 3 218 | ↓ 12.2% | 3 663 | 0% | 0 | 0% | 0 | 0% | 0 |
| Langsiktig konserngjeld | 0 | 0% | 0 | 0% | 0 | 0% | 0 | 0% | 0 |
| Sum langsiktig gjeld | 3 218 | ↓ 29.0% | 4 532 | ↑ 363.4% | 978 | ↓ 51.4% | 2 013 | ↑ 51.0% | 1 333 |
| Gjeld til kredittinstitusjoner | 0 | (N/A) | 0 | (N/A) | 0 | (N/A) | 0 | (N/A) | 0 |
| Leverandørgjeld | 9 686 | ↑ 47.7% | 6 559 | ↓ 9.4% | 7 240 | ↓ 65.1% | 20 736 | ↑ 41.7% | 14 634 |
| Kortsiktig konserngjeld | 1 715 | ↑ 128.7% | 750 | 0% | 0 | ↓ 100.0% | 2 000 | ↓ 66.7% | 6 000 |
| Andre kreditorer | 0 | (N/A) | 0 | (N/A) | 0 | (N/A) | 0 | (N/A) | 0 |
| Annen kortsiktig gjeld | 9 829 | ↓ 26.8% | 13 432 | ↓ 24.3% | 17 745 | ↑ 102.6% | 8 760 | ↑ 5.4% | 8 314 |

| | | | | | | | | | |
|---------------------------------|---------------|--------|---------------|---------|---------------|---------|---------------|---------|---------------|
| Sum kortsiktig gjeld | 21 230 | ↑ 2.4% | 20 741 | ↓ 17.0% | 24 985 | ↓ 20.7% | 31 496 | ↑ 8.8% | 28 948 |
| SUM GJELD | 24 448 | ↓ 3.3% | 25 273 | ↓ 2.7% | 25 963 | ↓ 22.5% | 33 509 | ↑ 10.7% | 30 281 |
| SUM GJELD OG EGENKAPITAL | 37 007 | ↓ 1.7% | 37 663 | ↓ 1.0% | 38 033 | ↓ 15.9% | 45 213 | ↑ 28.5% | 35 193 |

Øvrig

MERK: Alle tall vises i 1000

| | | | | | | | | | |
|---------------------------|---------------|--------|---------------|---------|---------------|---------|---------------|----------|--------------|
| Sum eksport | 0 | (N/A) | 0 | (N/A) | 0 | (N/A) | 0 | (N/A) | 0 |
| Arbeidskapital | 11 825 | ↓ 8.4% | 12 914 | ↑ 34.1% | 9 627 | ↓ 18.1% | 11 751 | ↑ 195.6% | 3 976 |
| Netto formue | 12 559 | ↑ 1.4% | 12 390 | ↑ 2.6% | 12 070 | ↑ 3.1% | 11 704 | ↑ 138.6% | 4 905 |
| Sysselsatt kapital | 15 777 | ↓ 6.8% | 16 922 | ↑ 29.7% | 13 048 | ↓ 4.9% | 13 717 | ↑ 119.7% | 6 245 |
| Lønn daglig leder | 0 | (N/A) | 0 | (N/A) | 0 | (N/A) | 915 | ↑ 73% | 853 |
| Revisjonshonorar | 0 | (N/A) | 0 | (N/A) | 0 | (N/A) | 0 | (N/A) | 0 |

Nøkkeltall

| | | | | | |
|-------------------------------------|--------------|--------------|---------------|--------------|-------------|
| Resultatgrad | 5.47 | 9.17 | 13.79 | 9.52 | 0.86 |
| Kapitalavkastning | 24.56 | 52.3 | 118.59 | 63.47 | 4.93 |
| Avkastning på totalkapitalen | 10.47 | 23.5 | 40.69 | 19.26 | 0.88 |
| Totalkapitalens rentabilitet | 30.85 | 71.44 | 128.2 | 74.38 | 6.27 |
| Nettop arbeidskapital | 5.99 | 7.47 | 11.65 | 7.79 | 9.01 |

| | | | | | |
|--|-------|-------|-------|--------|--------|
| Varelagerets omløpshastighet | 0.37 | 0.27 | 0.24 | 0.43 | 1.28 |
| DSO / Gjennomsnittlig dager utestående | 67.55 | 44.6 | 61.99 | 114.37 | 224.68 |
| Kreditt.tid leverandører | 49.88 | 24.81 | 23.55 | 82.72 | 149.17 |
| Likviditetsgrad 1 | 1.56 | 1.62 | 1.39 | 1.37 | 1.14 |
| Likviditetsgrad 2 | 1.54 | 1.61 | 1.37 | 1.36 | 1.12 |
| Gjeldsgrad | 1.69 | 1.67 | 2.07 | 2.69 | 5.89 |
| Soliditet | 25.62 | 36.58 | 8.1 | 17.2 | 27.14 |
| Egenkapitalandel | 33.94 | 32.9 | 31.74 | 25.89 | 13.96 |
| Gjeldsgrad | 1.95 | 2.04 | 2.15 | 2.86 | 6.16 |

Revisors merknader

| Dato | Kommentar |
|------|-----------|
| - | - |

10. KUNNGJØRINGER

Kunngjøringer

NB: Bare de siste 15 hendelsene som er vist i grafen

| Dato | Kunngjøringstype |
|------------|-----------------------|
| 06/08/2025 | Godkjente årsregnskap |
| 03/08/2024 | Godkjente årsregnskap |
| 09/08/2023 | Godkjente årsregnskap |
| 04/08/2022 | Godkjente årsregnskap |
| 04/08/2022 | Godkjente årsregnskap |